

AMAL

Comunidade Intermunicipal do Algarve

Handwritten signatures in blue ink, including a large 'R' and other illegible marks.

*DOCUMENTOS DE
PRESTAÇÃO DE
CONTAS
2013*

Handwritten signatures in blue ink, including a large 'R' and other illegible marks.

for R
M
Laf
t

RELATÓRIO DE GESTÃO

R
M
Laf
t

Índice

1.	Principais Atividades Desenvolvidas	2
1.1.	Gestão do Programa Operacional Regional do Algarve 2007-13.....	2
1.2.	Plano Intermunicipal de alinhamento com a estratégia regional 2014 - 2020.....	4
1.3.	Central de Compras.....	4
1.4.	Formação.....	6
1.5.	Rede Regional de Parcerias de Apoio ao Desenvolvimento Económico e Social da Região do Algarve 2014 – 2020.....	7
1.6.	Reequipamento Estratégico da Proteção Civil do Algarve.....	8
1.7.	Equipamento de Proteção Individual para Combate a Incêndios em Espaços Naturais ..	10
1.8.	Apetrechamento Tecnológico das escolas EB1.....	11
1.9.	Programas de Interesse para os Municípios	12
1.10.	Cartografia à escala 1:10 000.....	12
1.11.	Modernização administrativa e tecnologias da informação e comunicação.....	13
1.12.	Mobilidade e Transportes	15
1.13.	SIR - Sistema de Indústria Responsável.....	16
1.14.	Licenciamento Zero (LZ).....	17
1.15.	Segurança infantil das piscinas.....	17
1.16.	Projeto LNEC - Agricultura urbana e peri-urbana para o desenvolvimento local.....	17
1.17.	Contrato de concessão com a EDP.....	18
1.18.	Tarifários de água, saneamento e resíduos sólidos urbanos.....	18
1.19.	Infra-estruturas de Elevado Valor Acrescentado	18
1.20.	Comissão Nacional e Regional de Coordenação do Combate à Desertificação.....	18
1.21.	Assistência e socorro a banhistas.....	19
1.22.	Taxa turística	19
1.23.	Regime jurídico a que fica sujeita a atividade de comércio a retalho não sedentária exercida por feirantes e vendedores ambulantes.....	19
1.24.	Puro Algarve	19
1.25.	Atividades associadas a entidades externas	20
1.26.	Análise e elaboração de documentos informativos:.....	21
1.27.	AMAL 20 Anos	21
2.	Síntese da situação financeira, económica e orçamental.....	22
3.	Evolução da dívida.....	26
4.	Aplicação do resultado líquido do exercício	27
5.	Factos relevantes ocorridos após o termo do exercício	27

1. Principais Atividades Desenvolvidas

1.1. Gestão do Programa Operacional Regional do Algarve 2007-13

A AMAL gere parte do PO Algarve no valor de **27,5 milhões de euros** FEDER. Em 31 de dezembro de 2013 atingiu-se uma **taxa de aprovação de 95%** e uma **taxa de execução de 84%**.

Através da AMAL foram processados, até ao final de 2013, pagamentos FEDER aos Municípios no valor global de cerca de **23 milhões de euros** referentes às seguintes candidaturas:

- **Requalificação da Rede Escolar do 1º Ciclo do Ensino Básico e da Educação Pré -Escolar**

UM: Euros

Município	Candidaturas	Investimento Elegível
Albufeira	Construção de EB1 e JI de Vale Pedras	2.342.5141
	EB1 da Correeira	42.798
	Construção EB1 em Guia	998.565
Faro	Ampliação da EB1 N.º 5 de Faro (Vale Carneiros)	625.452
	Construção EB1 zona da Lejana	2.476.144
Lagoa	Construção de novo JI de Ferragudo	228.713
Lagos	Ampliação da EB1 N.º 1 de Lagos (Bairro do Operário)	912.525
Loulé	Construção de uma nova EB1/JI em Almancil	2.667.000
	Centro Escolar EB1/JI de Vale de Rãs	2.981.621
	Centro Escolar EB1 / JI da Fonte Santa - Loulé	1.836.699
Olhão	Ampliação da EB1 N.º 6 e JI	1.528.070
	Ampliação da EB1/JI de Moncarapacho	1.254.839
	Nova Escola EB1/JI (junto à EB2/3 José Carlos da Maia)	2.505.076
Portimão	Construção de EB1/JI zona do Pontal	3.463.400
Tavira	Construção de EB1/JI de Horta do Carmo	2.326.614
Vila Real de Sto. António	Ampliação da EB1/JI de Monte Gordo	592.668
	Escola de Santo António	1.756.385

• **Ações de Valorização e Qualificação Ambiental**

UM: Euros

Município	Candidaturas	Investimento Elegível
Alcoutim	Reconstrução dos açudes povoações de Bentos e Fernandilho	319.739
	Valorização dos açudes de Alçaria Cova, Galaxos e Várzea	434.966
Lagoa	Remodelação do sistema de comportas e reparação dos açudes do Parque Municipal das Fontes	59.500
Monchique	Agenda 21 Local de Monchique	40.700

• **Mobilidade Territorial**

UM: Euros

Município	Candidaturas	Investimento Elegível
Alcoutim	Beneficiação/Requalificação da ER 124 - Vários troços	1.975.556
	EM 507 – Pavimentação da EN 122 a Alcoutim	768.360
Aljezur	Repavimentação da ER 267 - Aljezur/Limite Concelho de Monchique	1.475.987
Castro Marim	Estrada Altura Furnanzinhas – Troço Eira Verde/Furnanzinhas	2.811.695
	Avenida Poente de Castro Marim (E.M 125-6)	817.375
Lagoa	Repavimentação e Requalificação da Est. de Porches - Lagoa	252.140
S. Brás de Alportel	Circular de S. Brás – 2.ª Fase de Obras Complementares	1.472.201
	Circular de S. Brás – Fase 3.1	1.063.780
Vila do Bispo	Bem./Constr. EM537 – Burgau/Boca do Rio/Salema	1.124.133

[Handwritten signatures and initials in the top right corner]

[Handwritten signatures and initials in the bottom left corner]

1.2. Plano Intermunicipal de alinhamento com a estratégia regional 2014 - 2020

No seguimento do Protocolo de Cooperação celebrado com a Comissão de Coordenação e Desenvolvimento Regional do Algarve, no quadro da definição de uma estratégia de desenvolvimento para a região do Algarve (2014 – 2020), a AMAL submeteu uma candidatura ao Programa Operacional de Assistência técnica FEDER, a qual foi aprovada em 2013 - “AMAL – Plano Intermunicipal de Alinhamento com a Estratégia Regional 2014 – 2020”.

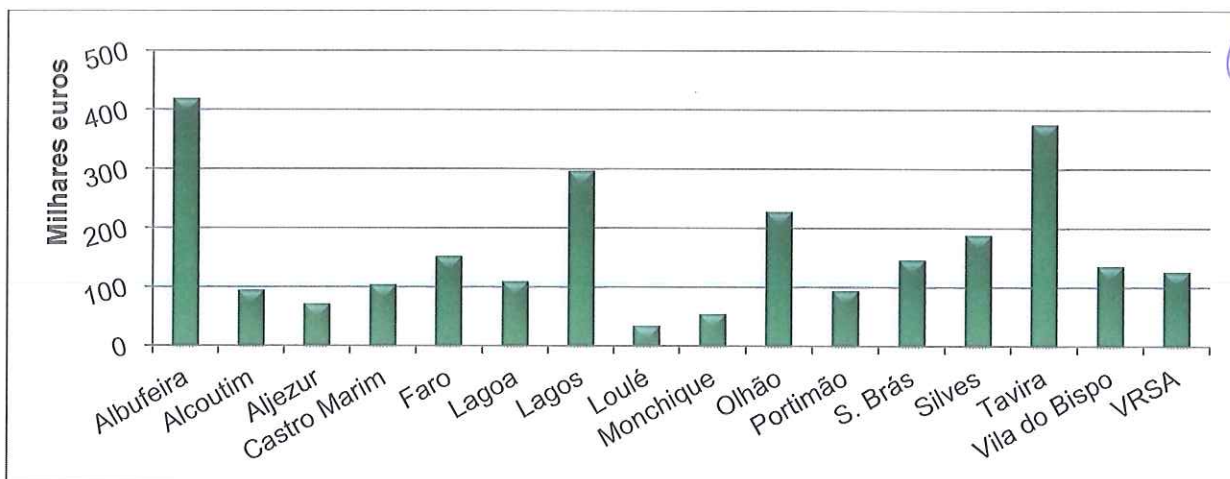
Este projeto é cofinanciado em 85% pelo FEDER e visa a definição do contributo da Comunidade Intermunicipal do Algarve e dos municípios que a integram, para a concretização da Programação Algarve 2020, que contempla:

- a) A identificação de prioridades de desenvolvimento municipal e intermunicipal e respetivos projetos a desenvolver, alinhados com as metas 2020 e com a estratégia regional;
- b) O Plano de Capacitação da Administração Local do Algarve;
- c) Uma matriz de correlação entre as prioridades de investimento municipal e intermunicipal e os instrumentos financeiros adequados (nacionais e europeus);
- d) A definição de indicadores e metas de sucesso e respetivo modelo de avaliação;
- e) A elaboração de um modelo de Comunicação e de informação para o projeto.

Em 2013, na sequência de diversas reuniões e inquéritos com entidades regionais e das entrevistas efetuadas a cada um dos Presidentes de Câmara, a Quartenaire Portugal, que está a elaborar o Plano para a AMAL, apresentou o 1.º e 2.º relatórios de execução.

1.3. Central de Compras

Nos últimos 3 anos os Municípios realizaram aquisições através da Central de Compras da AMAL no valor de **2,6 milhões de euros**.



Em 2013 estiveram em vigor **12 acordos quadro**:

- Papel;
- Material de economato;
- Sinalética e marcação de estradas;
- Licenciamento de software;
- Quadros interativos;
- Material elétrico;
- Ferramentas e equipamento de medição elétrica;
- Plataformas eletrónicas de contratação pública;
- Equipamento de proteção individual para bombeiros;
- Veículos de combate a incêndios;
- Combustíveis rodoviários com cartão;
- Energia elétrica;
- Produtos para tratamento e análises das águas (concurso público internacional lançado no final de 2013).

Em 2013 a AMAL, no âmbito da Central de Compras, criou mais uma ferramenta que disponibilizou aos municípios: o **Portal de Preços**. Este Portal caracteriza-se por ser uma plataforma que permite aos Municípios conhecerem os melhores preços de mercado em determinado momento, podendo estes, posteriormente, realizar os seus processos de aquisição, sempre e quando se aplique o procedimento de ajuste direto.

A **comissão de acompanhamento** da Central de Compras foi criada há três anos e integra um representante de cada Município. Esta Comissão participa ativamente na definição da estratégia da Central de Compras, identificando os bens ou serviços a adquirir, garantindo a homogeneidade dos procedimentos e propondo diversas iniciativas. Durante o ano de 2013, a comissão de acompanhamento reuniu quatro vezes, nos Municípios de Lagos, Olhão e Vila Real de Santo António e na AMAL.

Em 2013, a AMAL iniciou o processo de adesão das **empresas municipais** à sua Central de Compras, tendo já aderido 6 empresas:

Município	Designação da empresa
Faro	FAGAR - Faro, Gestão de Águas e Resíduos, E.M.
	Mercado Municipal de Faro, E.M
Lagos	LAGOS-EM-FORMA, Gestão Desportiva E.E.M.
Loulé	Loulé Concelho Global, E.M.
Tavira	EMPET - Parques Empresariais de Tavira, E.M.
VRSA	SGU-VRSA – Sociedade de Gestão Urbana, E.M, S.A

1.4. Formação

Candidaturas ao POPH

Em 2013 a AMAL encerrou a candidatura ao POPH – Programa Operacional do Potencial Humano, que contou com a realização de **345 ações de formação**, nas quais participaram cerca de **6 175 formandos**.

Em 2013 a AMAL elaborou e apresentou mais uma candidatura ao POPH, a qual foi aprovada e que envolve a realização de **90 ações de formação** a realizar na AMAL e nos municípios do Algarve, durante o ano de 2014.

Ações de formação realizadas em 2013
Sistema de Indústria Responsável
Seminário "Regime Jurídico da Atividade Empresarial Local e Execução do Plano de Apoio à Economia Local"
Formação Complementar de Motoristas de Transporte Coletivo de Crianças
Formação Complementar de Motoristas de Transporte Coletivo de Crianças
Formação Complementar de Motoristas de Transporte Coletivo de Crianças
Clouds privadas e de Virtualização
Solução Google Apps
Gestão de Tempo e Organização do Trabalho
Legislação Administrativa
Centros de BTT
Administering Windows Server 2012
Legislação Administrativa
Formação Complementar de Motoristas de Transporte Coletivo de Crianças
Regulamentação Social e Tacógrafos
Regulamentação Social e Tacógrafos
Formação Contínua de Motoristas de Pesados - Categoria C
Formação Contínua de Motoristas de Pesados - Categoria D
Troubleshooting and Supporting Windows 7 in the Enterprise
Lei das finanças Locais (técnicos)
Lei das finanças Locais (Presidentes)
Formação Complementar de Motoristas de Transporte Coletivo de Crianças

Handwritten signature
R

Handwritten signature

Handwritten signature

1.5. Rede Regional de Parcerias de Apoio ao Desenvolvimento Económico e Social da Região do Algarve 2014 – 2020

O projeto, cuja 1.ª fase foi candidatada a co-financiamento ao PO Algarve 21 em 2013, consiste na "criação" da rede regional de parcerias de apoio ao desenvolvimento económico e social da região do Algarve e respetivo plano de ação, a partir dos municípios, e envolvendo diversos atores locais e regionais, por forma a criar serviços de suporte a empreendedores (existentes e/ou a potenciar) nos domínios económico e social. O investimento elegível total associado à operação, incluindo IVA, é de **55.658 euros**. A taxa de co-financiamento FEDER é de 70%.

Handwritten signature

1.6. Reequipamento Estratégico da Proteção Civil do Algarve

A AMAL está a gerir a candidatura apresentada ao PO Algarve 21 em outubro de 2010 em nome dos 16 Municípios, com o objetivo de dotar as 17 Corporações de Bombeiros do Algarve de novos meios e equipamentos.

Com vista à boa execução do projeto foi celebrado um protocolo entre a AMAL, os Municípios do Algarve, a Autoridade Nacional de Proteção Civil e as Associações Humanitárias de Bombeiros Voluntários de cada concelho.

A AMAL ficou encarregue de gerir a candidatura bem como de realizar os concursos públicos internacionais para a celebração de acordos quadro para o fornecimento dos equipamentos objeto da candidatura.

Os Municípios algarvios assumiram a responsabilidade de adquirir os equipamentos e de os doar à Corporação de Bombeiros do seu concelho.

A candidatura conta com um investimento global de cerca de **3,5 milhões de euros**, com uma **taxa de cofinanciamento FEDER de 85%**.

No ano de 2013, os Municípios adquiriram os equipamentos de proteção individual (EPI) para combate a incêndios ao abrigo dos acordos quadro celebrados pela AMAL. No mesmo ano, a AMAL assinou um acordo quadro com a IVECO PORTUGAL, S.A. para o fornecimento dos veículos de combate a incêndios, os quais já começaram a ser adquiridos. Os restantes equipamentos, nomeadamente os veículos de comando tático e os equipamentos destinados a apetrechar a Base de Apoio Logístico Distrital, foram adquiridos nos anos anteriores.

No quadro seguinte apresenta-se os equipamentos que constam na candidatura por cada um dos Municípios e os correspondentes montantes de despesa.

Reequipamento Estratégico da Proteção Civil do Algarve
Equipamentos por Município

U.M.: €

DESCRIÇÃO	Quant.	Valor Total	Albufeira	Alcoutim	Aljezur	Castro Marim	Faro	Lagoa	Lagos	Loulé	Monchique	Olhão	Portimão	S. Brás Alportel	Silves	Tavira	Vila do Bispo	VRSA
EQUIPAMENTO PARA A BASE DE APOIO LOGÍSTICO DISTRITAL	512	223.474	0	20.397	0	24.149	0	37.166	31.172	22.242	21.787	11.079	0	7.737	0	22.386	10.486	14.873
EQUIPAMENTOS DE PROTECÇÃO INDIVIDUAL	3995	532.336	34.862	32.054	34.862	30.514	0	34.862	34.862	34.862	34.862	23.290	34.862	34.862	69.724	37.157	30.517	30.182
VEÍCULOS	30	2.753.724	39.181	189.437	189.437	206.461	78.361	251.552	206.461	189.437	189.437	283.351	189.437	283.336	39.181	189.437	189.437	39.181
VCOT - Veiculo de Comando Táctico	17	666.070	39.181	39.181	39.181	39.181	78.361	39.181	39.181	39.181	39.181	39.181	39.181	39.181	39.181	39.181	39.181	39.181
VFCI - Veiculo Florestal de Combate a Incêndios	9	1.386.358	0	150.257	150.257	167.280	0	0	167.280	150.257	150.257	0	150.257	0	0	150.257	150.257	0
VUCI - Veiculo Urbano de Combate a Incêndios	4	701.297	0	0	0	0	0	212.372	0	0	0	244.770	0	244.155	0	0	0	0
TOTAL DA CANDIDATURA		3.509.534	74.043	241.889	224.300	261.123	78.361	323.581	272.494	246.541	246.087	318.320	224.300	325.935	108.905	248.981	230.441	84.235

1.7. Equipamento de Proteção Individual para Combate a Incêndios em Espaços Naturais

A AMAL apresentou em maio de 2013 uma candidatura ao POVT - Programa Operacional Temático Valorização do Território, com vista à aquisição de equipamentos de proteção individual (EPI) para combate a incêndios em espaços naturais.

A candidatura tem um valor elegível global de 270 mil euros, com cofinanciamento comunitário de 85% do Fundo de Coesão. A contrapartida nacional será financiada a 7,5% pela Autoridade Nacional de Proteção Civil (ANPC) e os restantes 7,5% ficarão a cargo dos Municípios algarvios, repartidos de forma igualitária, no montante estimado de 1.268,39 €, conforme se pode observar no quadro seguinte:

CANDIDATURA AO POVT – EPI PARA COMBATE A INCÊNDIOS EM ESPAÇOS NATURAIS

INVESTIMENTO FINANCEIRO

CANDIDATURA DA AMAL	N.º DE CONJUNTOS DE EPI A ADQUIRIR	VALOR DO CONJUNTO DE EPI (COM IVA)	TOTAL	COMPARTICIPAÇÃO DO POVT FUNDO DE COESÃO 85%	COMPARTICIPAÇÃO NACIONAL ANPC 7,5%	COMPARTICIPAÇÃO NACIONAL AMAL 7,5%	COMPARTICIPAÇÃO NACIONAL POR MUNICÍPIO
	(1)	(2)	(3) = (1) X (2)	(4) = (3) X 85%	(5) = (3) X 7,5%	(6) = (3) X 7,5%	(7) = (6) / 16
	514	526,44 €	270.590,16 €	230.001,64 €	20.294,26 €	20.294,26 €	1.268,39 €

A operação em apreço foca-se no apetrechamento operacional e reequipamento das 17 Corporações de Bombeiros da região do Algarve com equipamento de proteção individual (EPI) para o combate a incêndios florestais, permitindo dotar 50% do total dos efetivos dos Corpos de Bombeiros do distrito de Faro.

Simultaneamente à apresentação da candidatura, a AMAL lançou um concurso público internacional para a aquisição de 514 unidades de cada um dos seguintes equipamentos:

- Fatos de Proteção Individual (Calça e Dólmén);
- Botas de combate a incêndios florestais;
- Capuzes de proteção florestal (Cógulas);
- Luvas de combate a incêndios florestais;
- Capacete florestal.

Cada uma das Corporações de Bombeiros do Algarve receberá a quantidade de EPI a seguir indicada:

CORPOS DE BOMBEIROS	Quantidade de Conjuntos ⁽¹⁾ de EPI (Para 50% dos Efetivos)
Albufeira	36
Alcoutim	19
Aljezur	39
Faro - Cruz Lusa	28
Faro	28
Lagoa	41
Lagos	31
Loulé	39
Monchique	30
Olhão	32
Portimão	36
São Brás de Alportel	25
São Bartolomeu de Messines	28
Silves	31
Tavira	21
Vila do Bispo	20
VRSA	30
TOTAL	514

(1) Cada conjunto de EPI é constituído por 1 par de botas, 1 fato de proteção individual, 1 par de luvas, 1 cogula e 1 capacete

1.8. Apetrechamento Tecnológico das escolas EB1

Em Setembro de 2013, deu-se por concluída a candidatura que a AMAL apresentou ao PO Algarve 21, em nome dos 16 Municípios, para apetrechamento tecnológico das EB1 do Algarve, tendo sido realizado um investimento total de cerca de **400 mil euros** (financiados em 65% pelo FEDER), nas seguintes componentes:

- Quadros interactivos – 331.593€;
- Redes de área local (LAN) – 41.645€;
- Videovigilância – 18.333€.

1.9. Programas de Interesse para os Municípios

Este trabalho tem como desígnio estratégico compilar um conjunto de programas de apoio financeiro que contribuam para minimizar os constrangimentos que a atual situação económica impõe à região.

Trata-se de um conjunto de programas que normalmente não estão incluídos nos quadros comunitários de apoio mas que na atual conjuntura são um importante complemento para a prossecução de algumas prioridades municipais que poderão ser alcançadas através da utilização eficaz de diversos instrumentos.

Estes programas envolvem uma multiplicidade de entidades gestoras, com a conseqüente dispersão de informação. Com o objetivo de colmatar esta situação, foi atualizado o ficheiro que dispõe da indicação dos Programas e dos sites web onde poderá ser consultada mais informação.

O ficheiro encontra-se disponível para consulta e impressão na página da Internet da AMAL, no seguinte endereço: <http://www.amal.pt>, no menu atividades.

1.10. Cartografia à escala 1:10 000

O projeto de produção de cartografia à escala 1:10 000 resultou de um protocolo celebrado com o IGP – Instituto Geográfico Português e a CCDR Algarve, através do qual a AMAL se responsabilizou pela apresentação de uma candidatura ao PROALGARVE, pela produção da cartografia e seu financiamento e pela instrução do processo de homologação da mesma.

Um dos usos mais importantes desta cartografia será o de servir de base à revisão e atualização dos PDM - Planos Diretores Municipais. Para além deste, a cartografia digital é essencial para os trabalhos desenvolvidos nos gabinetes municipais de SIG – Sistemas de Informação Geográfica, na emissão de pareceres e licenciamentos, na elaboração de planos de ordenamento do território, entre outros.

Este projeto contou com um **investimento total de cerca de 690.000 euros**, financiado a 60% pelo FEDER. Estiveram envolvidos no projeto os municípios de Aljezur, Alcoutim, Castro Marim, Faro, Lagoa, Lagos, Loulé, Monchique, Olhão, Portimão, São Brás de Alportel, Tavira e Vila do Bispo.

A cartografia é composta por duas componentes principais:

- O Modelo Numérico Topográfico (MNT), que constitui a cartografia propriamente dita e que é utilizado na execução dos trabalhos da competência das Câmaras Municipais;
- O Modelo Numérico Cartográfico (MNC), que é equivalente ao MNT mas parametrizado de modo a que as cartas topográficas possam ser impressas em papel.

O Modelo Numérico Topográfico recebeu a classificação de homologado por parte da DGT – Direção Geral do Território (antigo IGP) em janeiro de 2013. Em seguida, a AMAL procedeu à entrega da cartografia homologada aos Municípios e à CCDRALgarve.

No final do ano de 2013, a AMAL solicitou à DGT a homologação do MNC, o qual se encontra em apreciação.

1.11. Modernização administrativa e tecnologias da informação e comunicação

CRM – Gestão do Relacionamento com o Município

A AMAL geriu a candidatura que apresentou ao PO Algarve 21, em representação de 8 Municípios (Aljezur, Castro Marim, Lagoa, Lagos, Monchique, Portimão, Vila do Bispo e Vila Real de Santo António), a qual contou com um investimento global inicial de 1,1 milhões de euros. No decurso do ano de 2013, foi realizada uma reprogramação da candidatura para incluir mais um município (Alcoutim) e reforçar a dotação financeira da mesma para um investimento global próximo dos **2 milhões de euros**, com cofinanciamento FEDER de 75%.

Projeto “MA-Intermunicipal 2.0”

Na sequência do projeto referido no ponto anterior, e tendo em vista consolidar os investimentos realizados e alargar a modernização administrativa, a AMAL preparou e apresentou uma nova candidatura ao PO Algarve 21 no final de 2013, em representação de 10 Municípios (Alcoutim, Aljezur, Castro Marim, Lagoa, Lagos, Monchique, Silves, Portimão, Vila do Bispo e Vila Real de Santo António), a qual conta com um investimento global de **2,3 milhões de euros** com cofinanciamento FEDER de 60%, passível de vir a ser majorado em 15%.

Plataforma Colaborativa Intermunicipal

A AMAL desenvolveu e implementou uma solução de Plataforma Colaborativa Intermunicipal (PCI). A referida solução tem por objetivo ser o local de colaboração e partilha de conhecimento entre os municípios do Algarve, para os projetos e iniciativas de natureza intermunicipal. O acesso a esta plataforma será progressivamente alargado no sentido de permitir a criação, partilha e discussão de ficheiros, ideias, minutas, especificações, documentos de trabalho, diagramas e projetos, entre outros.

A implementação da PCI pressupõe um investimento no domínio das tecnologias da informação e comunicação na AMAL (redes, VOIP e virtualização de servidores e postos de trabalho).

Acordo Microsoft

Trata-se de um acordo de licenciamento em volume gerido pela AMAL e que permite às câmaras municipais o acesso a benefícios e serviços de suporte, pelo facto de contar com o número total de 998 computadores e 66 servidores dos municípios. O contrato subjacente a este projeto terminou no final de setembro de 2013.

Grupo de trabalho das tecnologias da informação e comunicação

Em resultado das necessidades identificadas pelos responsáveis pelas TIC nos municípios, assim como do facto de haver um número crescente de municípios que já não integravam o Acordo Microsoft, a AMAL promoveu reuniões de esclarecimento, nomeadamente:

- Análise de soluções com a Glintt;
- Análise de questões ao nível da virtualização de postos de trabalho – VDA.

Link Cities – plataforma colaborativa multicanal

De acordo com o protocolo assinado com a empresa Link Think, a AMAL ficou associada como parceira à plataforma colaborativa multicanal – Link Cities.

Neste contexto, a empresa promoveu uma formação gratuita na AMAL em 2013. Esta iniciativa teve como destinatários os profissionais dos municípios e por objetivo divulgar e dar a conhecer a referida plataforma colaborativa multicanal.

1.12. Mobilidade e Transportes

Ecovia do Litoral

Dada a dificuldade de financiamento comunitário para investir na Ecovia, os Municípios optaram em 2008 por assumir individualmente a responsabilidade pela execução dos troços em falta bem como a sua manutenção.

Em 2013 a AMAL iniciou um processo com vista à formalização de uma candidatura que envolve outros parceiros comunitários da Rota Transnacional em que se enquadra a Ecovia.

Plano Nacional Ciclando - Promoção da Bicicleta e de Outros Modos de Transporte Suaves

A AMAL representou a ANMP no grupo de trabalho que elaborou o Plano Nacional para a Promoção da Bicicleta e Outros Modos de Transporte Suaves, tendo apresentado diversos contributos gerais e específicos, desenvolvidos em conjunto com a DGOTDU (Direcção Geral do Ordenamento do Território e Desenvolvimento Urbano) e IMTT (Instituto da Mobilidade e dos Transportes Terrestres).

Carta Ligeira para a Mobilidade

A AMAL integrou o grupo de missão, em representação da Associação Nacional de Municípios Portugueses, que elaborou um relatório acerca do assunto em questão, de acordo com o determinado pelo Secretário de Estado das Obras Públicas, Transportes e Comunicações (Despacho n.º 12646/2012 de 27 de Setembro) e participou na Conferência sobre Mobilidade Urbana realizada no LNEC, relativa aos contributos desenvolvidos para a Carta Nacional de Mobilidade Ligeira e sinalética para o cicloturismo, no quadro do sistema nacional de normalização.

Projeto Cicloturismo

A AMAL participou, na qualidade de entidade parceira, no projeto promovido pela Câmara Municipal de Tavira. O referido projeto tem por objetivo potenciar o ciclismo enquanto produto turístico e dinamizar a tradição local nesta área, tendo sido realizada uma reunião em 2013 no referido município.

Centros de BTT/Ciclismo

A Federação Portuguesa de Ciclismo (UVP/FPC) promoveu uma ação de formação em Maio de 2013 na AMAL. A referida ação de formação teve por objetivo divulgar os requisitos necessários para a implementação de Centros de BTT e, simultaneamente, fomentar a sua implementação no Algarve, à semelhança do que tem sido realizado no restante território nacional.

Acolhimento do autocaravanismo no Algarve

A AMAL, em conjunto com a CCDR Algarve, promoveu um trabalho subordinado à temática do autocaravanismo, tendo-se produzido um documento verde relativamente a este segmento turístico. Este documento contou com os contributos dos municípios e dos particulares que gerem áreas suscetíveis de virem a ser integradas na Rede de Acolhimento para Autocaravanismo na Região do Algarve (RAARA) e ainda das entidades representativas dos potenciais utentes.

1.13. SIR - Sistema de Indústria Responsável

Em 2013 foi apresentado na AMAL o documento realizado pelo grupo de trabalho para o efeito constituído. O referido trabalho contém uma proposta de taxas e respetiva fundamentação no âmbito do Sistema de Indústria Responsável.

De acordo com o estabelecido pela legislação específica e após consulta aos municípios, chegou-se a uma proposta consensualizada através da AMAL.

1.14. Licenciamento Zero (LZ)

Decorrente da entrada em funcionamento do Balcão do Empreendedor (BdE) no âmbito da iniciativa do Licenciamento Zero (LZ), e considerando que nos municípios do Algarve existiam diversas dúvidas sobre a operacionalização da referida iniciativa, foi promovida uma discussão alargada sobre a matéria em apreço com o objetivo de se identificarem questões e sugestões conjuntas, para efeitos de encaminhamento das mesmas para Agência para a Modernização Administrativa (AMA). Foi realizado um ponto de situação do LZ nos diferentes municípios e constituiu-se um grupo de trabalho que analisou e apresentou sugestões ao conjunto de formulários da AMA.

1.15. Segurança infantil das piscinas

A AMAL desenvolveu um projeto de Norma relativa à segurança infantil das piscinas, no âmbito da subcomissão técnica do Sistema Nacional da Qualidade.

O projeto de Norma para as vedações e proteção dos acessos às piscinas e outros planos de água foi publicado em março de 2012 (NP 4500:2012), tendo sido realizado um ponto de situação relativamente à sua referenciação nos Regulamentos de Urbanização e Edificação nos municípios do Algarve. Daquele exercício concluímos que quatro municípios tinham já colocado ou estavam a vias de colocar a necessidade de observância daquele normativo nas novas piscinas que venham a ser objeto de licenciamento.

1.16. Projeto LNEC - Agricultura urbana e peri-urbana para o desenvolvimento local

A AMAL apoiou o projeto de investigação no âmbito da Concurso para Pós – Doutoramento - FCT e enquadrado no programa de investigação do Núcleo de Estudos Urbanos e Territoriais do Laboratório Nacional de Engenharia Civil (LNEC), por ser pertinente face aos desafios territoriais que a Região do Algarve enfrenta, em particular pela sua especificidade como região turística, designada por “Projeto - Agricultura urbana e peri-urbana para o desenvolvimento local durável: A Multi- stakeholder Policy como ferramenta de conciliação de políticas setoriais”. O projeto tem por objetivo a implementação de soluções inovadoras de transporte sustentável, na qual a AMAL irá facultar e obter informações acerca da região do Algarve.



1.17. Contrato de concessão com a EDP

A AMAL continuou a acompanhar o contrato de concessão com a EDP, tendo em vista esclarecer e resolver os problemas colocados pelos Municípios. Na sequência dos contatos estabelecidos foram promovidas reuniões individuais entre os Municípios e a EDP Distribuição.

1.18. Tarifários de água, saneamento e resíduos sólidos urbanos

Na prossecução de um trabalho constante de disponibilização de dados relativos à atividade dos municípios do Algarve, a AMAL elabora regularmente um estudo comparativo dos tarifários de água, saneamento e resíduos sólidos urbanos aplicados em cada um dos concelhos da região.

Em 2013 foram atualizados os dados relativos aos tarifários de água, saneamento e resíduos sólidos urbanos, praticados nos municípios do Algarve naquele ano.

1.19. Infra-estruturas de Elevado Valor Acrescentado

A AMAL remeteu para a ANMP, como contributo para a elaboração do estudo “Infraestruturas de Elevado Valor Acrescentado”, um documento com a indicação das infraestruturas rodoviárias, ferroviárias, portuárias, aeroportuárias, etc., cuja construção, melhoramento ou conclusão devem ser prioritárias no contexto da região onde se insere a Comunidade Intermunicipal.

O estudo mencionado foi elaborado por um grupo de trabalho, constituído pelo Secretário de Estado das Infra-estruturas, Transportes e Comunicações, mandatado para elaborar um relatório relativo ao investimento a realizar pelo país em infra-estruturas de elevado valor acrescentado para a economia do país até 2020.

1.20. Comissão Nacional e Regional de Coordenação do Combate à Desertificação

A AMAL representou a ANMP na Comissão Nacional de Coordenação do Combate à Desertificação no âmbito da revisão do Plano de Ação Nacional de Combate à Desertificação.

1.21. Assistência e socorro a banhistas

A AMAL representa igualmente a ANMP no Grupo de trabalho relativo à “Assistência e socorro a banhistas”. O grupo de trabalho tem por objetivo implementar a estratégia definida em 2011, relativa à proteção e salvaguarda dos banhistas.

1.22. Taxa turística

Na sequência do envio, por parte da ANMP, de um regulamento tipo da Taxa Municipal de Ocupação Turística para os municípios, a Câmara Municipal de Faro solicitou à AMAL a constituição de um grupo de trabalho para análise “... em conjunto dos diferentes regulamentos existentes, no sentido de se trabalhar um regulamento que reflita a realidade de cada concelho, possa ter em consideração alguns aspetos comuns”.

O Conselho Executivo da AMAL, na sua reunião ordinária de junho de 2013, deliberou aprovar a constituição daquele grupo de trabalho, com representantes dos municípios de Faro, Lagos, Portimão e Vila Real de Santo António, bem como da própria AMAL.

1.23. Regime jurídico a que fica sujeita a atividade de comércio a retalho não sedentária exercida por feirantes e vendedores ambulantes

A AMAL criou um grupo de trabalho constituído por representantes dos Municípios de Faro, Lagos e Loulé e da AMAL, para elaboração de um documento base, de suporte aos regulamentos que as Câmaras Municipais deveriam aprovar até ao final de 2013.

Este documento reuniu várias recomendações, com vista à uniformização de algumas componentes dos futuros Regulamentos Municipais.

1.24. Puro Algarve

A AMAL representou os Municípios na comissão técnica de acompanhamento da marca Puro Algarve, uma marca regional para o turismo de natureza, criada no âmbito do projeto de cooperação PRODER "Um Outro Algarve...", cuja titularidade é atribuída às associações Vicentina, In Loco e Terras do Baixo Guadiana.

1.25. Atividades associadas a entidades externas

▪ RAN – Entidade Regional da Reserva Agrícola do Algarve

Desde 2007 que a AMAL representa os municípios na Comissão da Reserva Agrícola, tendo participado até ao final do ano de 2013 em 376 reuniões, nas quais foram emitidas 6234 deliberações.

Ano	N.º de Reuniões	N.º de Deliberações
2007*	73	941
2008	78	1017
2009	50	851
2010	43	880
2011	45	894
2012	44	846
2013	43	805
TOTAL	376	6234

*a partir de 14 de março

A Entidade Regional da Reserva Agrícola da Algarve (ER – RAN) tem a seguinte composição: Diretor de Agricultura e Pescas do Algarve, na qualidade de Presidente, um representante da CCDR e um representante da ANMP, assegurado por uma técnica da AMAL que foi nomeada para o efeito.

Em 2013 garantiu-se a representação dos Municípios nas 43 reuniões realizadas por esta entidade, nas quais foram emitidas 805 deliberações sobre processos de pedidos de ocupação do solo agrícola.

▪ CIMAAL – Centro de Informação, Mediação e Arbitragem de Conflitos de Consumo do Algarve

A AMAL integra a Direção do CIMAAL – Centro de Informação, Mediação e Arbitragem de Conflitos de Consumo do Algarve.

Em 2013 a AMAL, constituiu-se a “Rede Intermunicipal de Apoio ao Consumidor e Resolução de Conflitos de Consumo”. O objetivo deste projeto foi criar uma rede de pontos de contacto, um em cada Município, para atendimento dos consumidores, no domínio da informação e resolução de conflitos de consumo, no âmbito de uma candidatura ao Fundo de Promoção dos Direitos dos Consumidores, da Direção Geral do Consumidor, promovida pelo CIMAAL.

▪ Globalgarve

A AMAL, através da sua equipa técnica, prestou apoio na gestão corrente da Globalgarve – Cooperação e Desenvolvimento, S.A., aos três Presidentes de Câmara que compunham o anterior Conselho de Administração daquela sociedade e que se manteve em funções até maio de 2013. Com a entrada em vigor do novo regime que regula a atividade empresarial local, aprovado pela Lei n.º 50/2012, de 31 de agosto, a Globalgarve passou a ser considerada uma empresa participada por entidades públicas locais.

1.26. Análise e elaboração de documentos informativos:

- Subconcessão Algarve Litoral;
- Novo Estatuto das Comunidades Intermunicipais (Lei n.º 75/2013, de 12 de setembro);
- Novo regime financeiro das autarquias locais e das entidades intermunicipais (Lei n.º 73/2013, de 3 de setembro).

1.27. AMAL 20 Anos

Em 2013 a AMAL assinalou 20 anos de existência. As estórias por detrás das decisões, as grandes conquistas e até as grandes lutas dos autarcas algarvios nas últimas duas décadas foram passadas em revista pelos principais protagonistas do caminho trilhado pela AMAL, numa aplicação multimédia comemorativa dos 20 anos da comunidade intermunicipal e que pode ser encontrada na página da Internet, em www.amal.pt.

Disponível para iPad e tablets (com Android), a aplicação permite navegar por testemunhos em vídeo ou reviver os principais projetos da Comunidade Intermunicipal, acompanhados por fotografias e infografias que ajudam a perceber melhor o trabalho e o contributo da AMAL

para o desenvolvimento da região. Foi também desenvolvida uma versão em PDF para que a publicação estivesse acessível em qualquer computador. Estas aplicações foram ainda acompanhadas por uma edição institucional em papel.

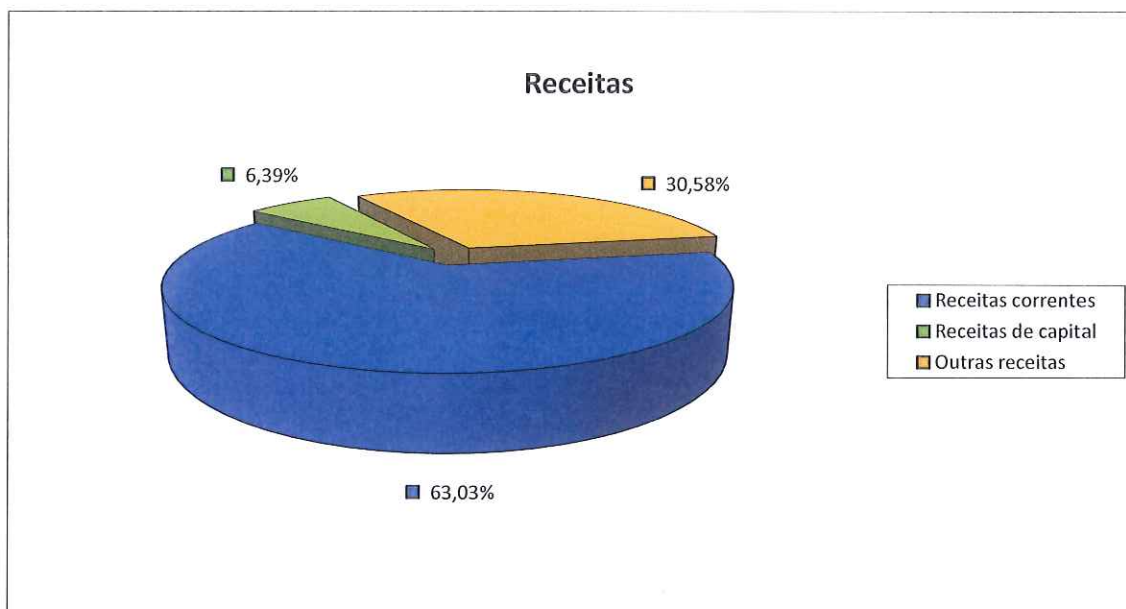
[Handwritten signature]
[Handwritten mark]

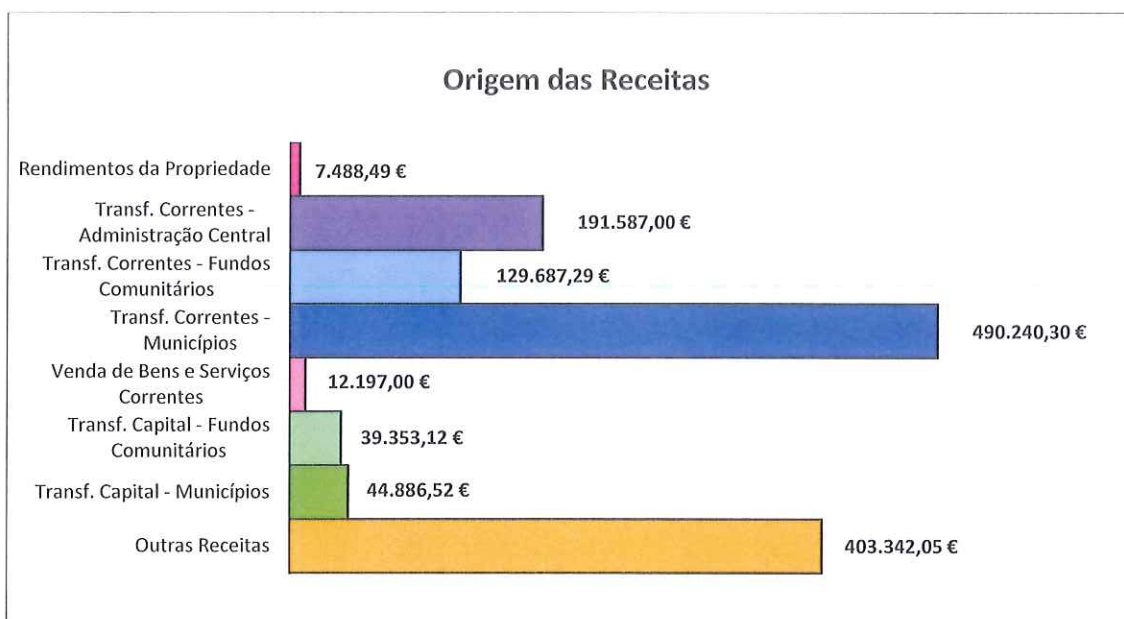
2. Síntese da situação financeira, económica e orçamental

O grau de execução orçamental da receita e da despesa é de 101,41% e 55,98%, respetivamente, sendo que o total das despesas (728.072,17 €) representa 55,21% do total das receitas (1.318.781,77 €, que inclui a integração do saldo da gerência anterior, no valor de 402.984,23 €).

O saldo orçamental a transitar para a gerência seguinte é de 590.709,60€.

Face ao exercício anterior e não considerando a integração do saldo da gerência, registou-se um aumento de 32,51% nas receitas, constatando-se que a receita arrecadada é na sua quase totalidade de natureza corrente (831.200,08 €), correspondendo as de maior expressão a transferências dos Municípios e da Administração Central e a fundos comunitários, conforme se pode verificar nos gráficos seguintes.





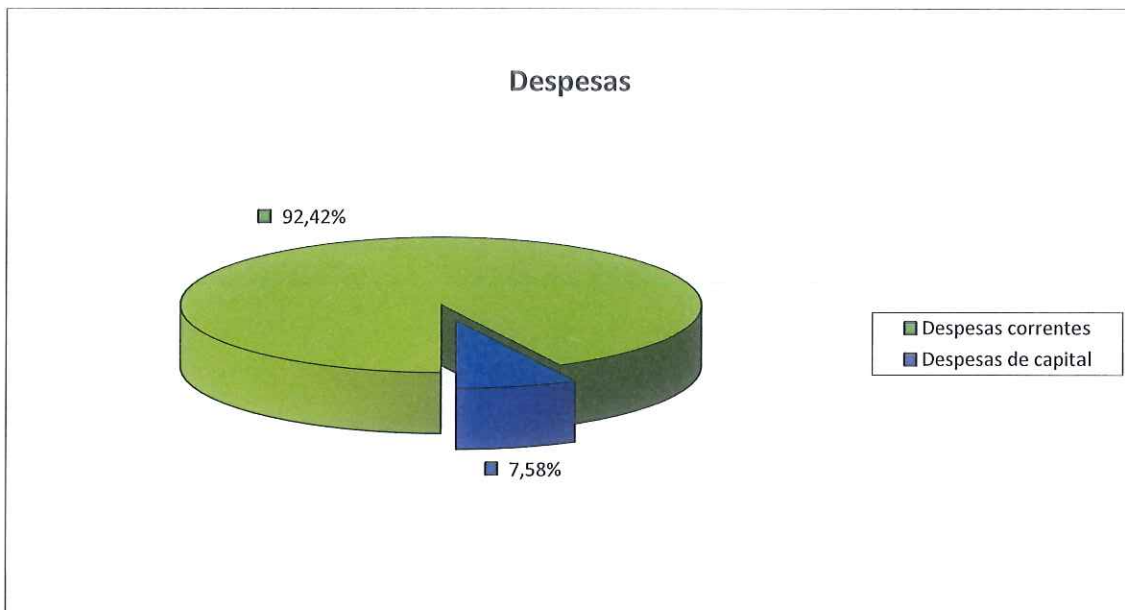
O aumento da receita e o seu elevado grau de execução deve-se sobretudo à regularização de dívidas dos municípios efetuada na sequência da aprovação do PAEL – Programa de Apoio à Economia Local de alguns municípios, tendo-se também verificado a formalização de um acordo de regularização de dívida, o qual foi cumprido na íntegra.

Ao nível das transferências da Administração Central, manteve-se o valor do ano anterior, atendendo a que o Orçamento do Estado para 2013 suspendeu, mais uma vez, o cumprimento do disposto na Lei n.º 45/2008, de 27 de agosto, sendo que, de acordo com o estabelecido na mesma, este seria superior em 60.468,17 €.

A taxa de execução da **despesa** não foi superior devido ao facto de não se ter concluído e adjudicado o concurso público internacional lançado para a aquisição de equipamento de proteção individual para combate a incêndios em espaços naturais, para o qual foi necessário realizar o cabimento orçamental de 270.000 €.

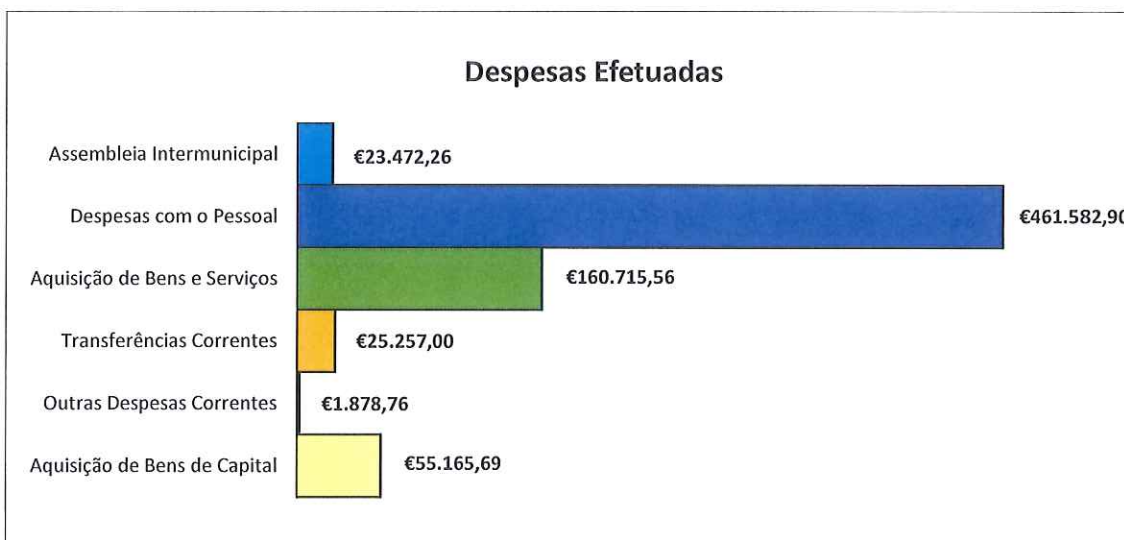
A natureza da atividade da AMAL reflete-se na estrutura da **despesa**, que evidencia um valor considerável das despesas correntes (672.906,48 €) face às de capital (55.165,69 €), correspondendo a mais de 92% das despesas totais.

[Handwritten signatures and initials]



Relativamente ao ano anterior observou-se, em termos gerais, um ligeiro aumento das despesas (1,71%), sendo esse aumento mais relevante na aquisição de bens de capital, associado à execução do projeto CRM – Gestão do Relacionamento com os Municípios, financiado pelo PO Algarve 21, o qual teve como objetivo a viabilização da plataforma colaborativa intermunicipal, resultando daí a necessidade de uma modernização das tecnologias da informação e comunicação da AMAL. Para além destas, as despesas com a Assembleia Intermunicipal foram as que apresentaram um maior aumento face ao ano anterior, na ordem dos 25%, dada a realização de uma assembleia extraordinária.

As despesas com o pessoal e a aquisição de bens e serviços correspondem a 85,47% do total das despesas.

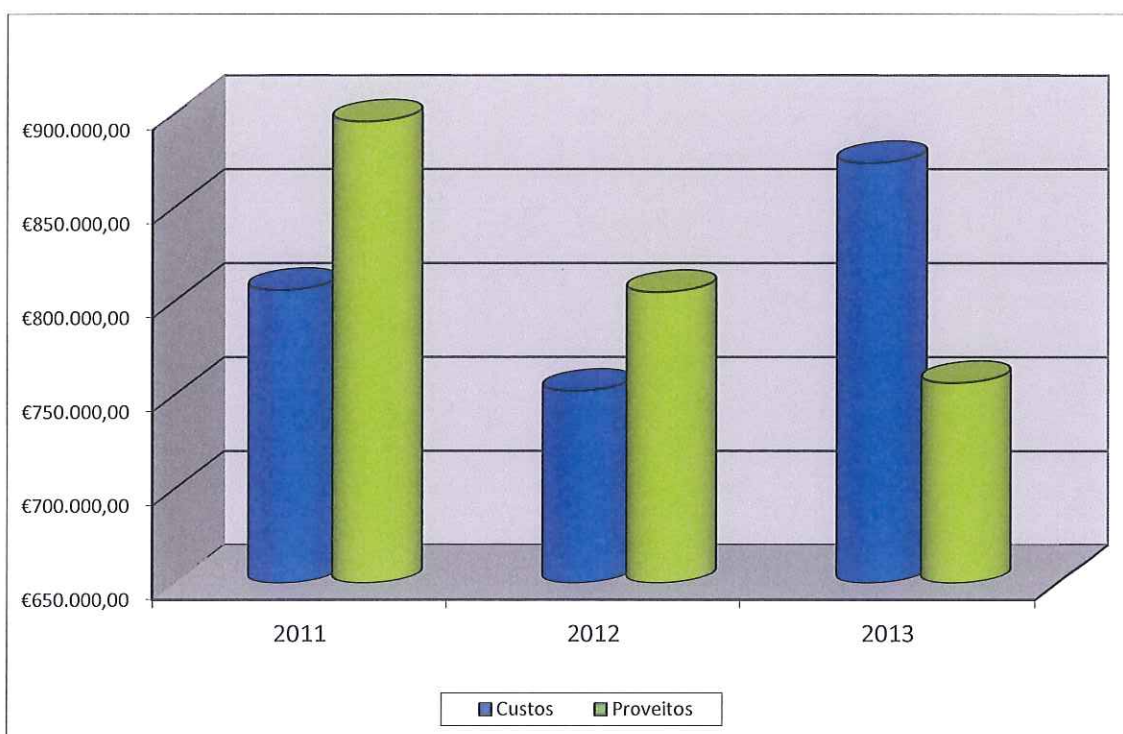


[Handwritten signatures and initials]

O **Balço** de 2013 da Comunidade Intermunicipal do Algarve revela uma situaço financeira equilibrada e saudável. A sua estrutura demonstra uma autonomia financeira de cerca de 98%, bem como uma solvabilidade e liquidez elevada, representando o passivo apenas 2,03% dos fundos próprios.

O ativo líquido apresenta um aumento de cerca de 82% face ao ano anterior, devido ao facto da AMAL ter aceite, em 2013, a doaço de dois edifícios da Assembleia Distrital de Faro.

A Demonstração de Resultados apresenta um **resultado líquido** negativo de 116.971,70 €. O gráfico seguinte ilustra a evoluço da situaço económica, verificando-se em 2013 uma reduço de 6% dos proveitos e um aumento de 16,13% dos custos.



Na estrutura de **custos**, os Fornecimentos e Serviços Externos (158.089,70 €) e os Custos com o Pessoal (489.372,90 €) continuam a ser os mais representativos, correspondendo a 74,12% do total dos mesmos, verificando-se um acréscimo de 6,66% nos custos operacionais face ao exercício anterior, apesar de uma reduço de cerca de 30% nos Fornecimentos e Serviços Externos.

Os custos com o pessoal registaram um aumento de 18,20%, não obstante a estrutura não ter sofrido alterações substanciais. O facto de em 2013 se ter pago os subsídios de férias e de Natal na totalidade a todos os trabalhadores, ao invés do que se previa inicialmente e do que

[Handwritten signature]
[Handwritten initials]

se verificou em 2012, e a realização de uma sessão da Assembleia Intermunicipal extraordinária explicam esse aumento.

As amortizações também sofreram um acréscimo de 22,59 %, por via do aumento registado no valor do imobilizado.

Também ao nível dos custos extraordinários se verificou um aumento substancial dos mesmos, uma vez que em 2012 o acréscimo de proveitos foi sobrestimado e não foi considerado o acréscimo de custos relativo ao subsídio de férias na sua totalidade, também pelo motivo acima exposto, sendo necessário proceder às devidas regularizações. Para além disso, verificou-se ainda a alienação a título gratuito das ações que a AMAL detinha na Globalgarve – Cooperação e Desenvolvimento, SA à própria empresa.

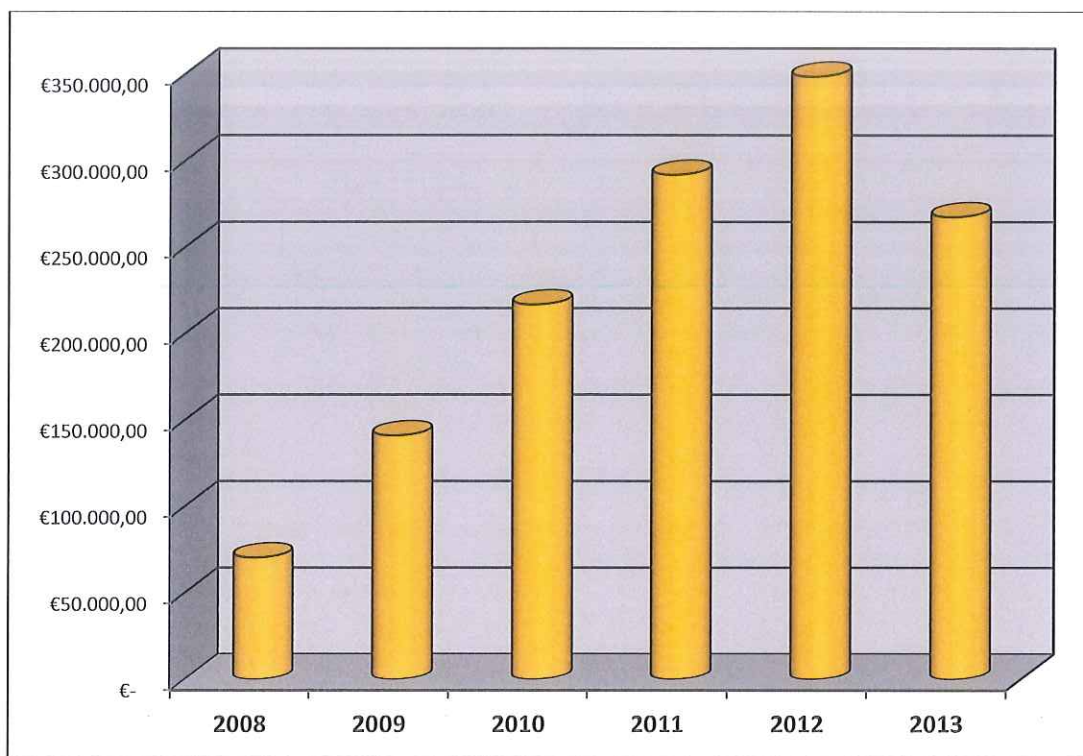
3. Evolução da dívida

O gráfico seguinte demonstra a evolução das dívidas de e a terceiros nos últimos três anos.



[Handwritten signature]
[Handwritten initials]

As **dívidas de terceiros** (267.387,91 €) sofreram um decréscimo de 23,24% relativamente ao exercício anterior, na sequência do já referido anteriormente, sendo a evolução da mesma apresentada no gráfico seguinte.



[Handwritten signatures and initials in the top right corner]

No que diz respeito a **dívidas a terceiros** (26.664,06 €), convém salientar que cerca de 99% do seu valor se refere a Operações de Tesouraria, encontrando-se o mesmo em conta bancária apropriada a aguardar o devido processamento.

4. Aplicação do resultado líquido do exercício

Tendo-se verificado um resultado líquido negativo, propõe-se que o mesmo seja transferido para a conta de Resultados Transitados.

5. Factos relevantes ocorridos após o termo do exercício

Não ocorreram factos que alterem de forma significativa os elementos constantes do balanço.

[Handwritten signatures and initials on the left side]

Faro, 1 de abril de 2014

O Presidente do Conselho Intermunicipal

[Handwritten signature of Jorge Botelho]
 Jorge Botelho

[Handwritten signature]

[Handwritten signature]

[Handwritten signature]

BALANÇO

[Handwritten signature]
[Handwritten signature]
[Handwritten signature]

[Handwritten signature]

Comunidade Intermunicipal do Algarve

BALANÇO

ANO : 2013

Código das Contas POCAL	ATIVO	Exercícios			
		2013			2012
		AB	AP	AL	AL
	Imobilizado				
	Bens de domínio público				
451	Terrenos e recursos naturais				
452	Edifícios				
453	Outras construções e infra-estruturas				
455	Bens do património histórico, artístico e cultural				
459	Outros bens de domínio público				
445	Imobilizações em curso				
446	Adiantamentos por conta de bens de domínio público				
		0,00	0,00	0,00	0,00
	Imobilizações incorpóreas				
431	Despesas de instalação				
432	Despesas de investigação e desenvolvimento				
433	Propriedade industrial e outros direitos	2.852,80	2.560,58	292,22	556,30
443	Imobilizações em curso				
449	Adiantamentos por conta de imobilizações incorpóreas				
		2.852,80	2.560,58	292,22	556,30
	Imobilizações Corpóreas				
421	Terrenos e recursos naturais				
422	Edifícios e outras construções	2.149.307,29	64.702,90	2.084.604,39	484.772,40
423	Equipamento básico	1.158,29	1.124,87	33,42	33,42
424	Equipamento de transporte	49.771,64	41.645,99	8.125,65	
425	Ferramentas e utensílios	1.819,67	1.819,67		
426	Equipamento administrativo	315.752,52	261.232,20	54.520,32	35.884,09
427	Taras e vasilhame				
429	Outras imobilizações corpóreas	728.939,27	504.167,98	224.771,29	306.071,30
442	Imobilizações em curso				
448	Adiantamentos por conta de imobilizações corpóreas				
		3.246.748,68	874.693,61	2.372.055,07	826.761,21
	Investimentos Financeiros				
411	Partes de capital	24.939,89		24.939,89	29.934,89
412	Obrigações e títulos de participação				
414	Investimentos em imóveis				
415	Outras aplicações financeiras				
441	Imobilizações em curso				
447	Adiantamentos por conta de investimentos financeiros				
		24.939,89	0,00	24.939,89	29.934,89
	Circulante				
	Existências				
36	Matérias-primas, subsidiárias e de consumo				
35	Produtos e trabalhos em curso				
34	Subprodutos, desperdícios, resíduos e refugos				
33	Produto acabados e intermédios				

Comunidade Intermunicipal do Algarve

BALANÇO

ANO : 2013

Código das Contas POCAL		Exercícios			
		2013			2012
		AB	AP	AL	AL
32	Mercadorias				
37	Adiantamentos por conta de compras				
		0,00	0,00	0,00	0,00
	Dívidas de terceiros - Médio e longo prazo (a)				
	Dívidas de terceiros - Curto prazo				
28	Empréstimos concedidos				
211	Clientes, c/c				
212	Contribuintes, c/c				
213	Utentes, c/c				
218	Clientes, contribuintes e utentes de cobrança duvidosa				
251	Devedores pela execução do orçamento				
229	Adiantamentos a fornecedores	443,91		443,91	1.024,86
2619	Adiantamentos a fornecedores de imobilizado				
24	Estado e outros entes públicos				
264	Administração autárquica				
262 + 263 + 267 + 268	Outros devedores	266.944,00		266.944,00	347.340,00
		267.387,91	0,00	267.387,91	348.364,86
	Títulos negociáveis				
151	Acções				
152	Obrigações e títulos de participação				
153	Títulos de dívida pública				
159	Outros títulos				
18	Outras aplicações de tesouraria				
		0,00		0,00	0,00
	Depósitos em instituições financeiras e caixa				
12	Depósitos em instituições financeiras	616.208,60		616.208,60	424.971,61
11	Caixa	905,17		905,17	690,08
		617.113,77		617.113,77	425.661,69
	Acréscimos e diferimentos				
271	Acréscimos de proveitos	113.078,39		113.078,39	232.903,45
272	Custos diferidos	4.368,93		4.368,93	3.161,11
		117.447,32		117.447,32	236.064,56
	Total de amortizações		877.254,19		
	Total de provisões		0,00		
	Total do activo	4.276.490,37	877.254,19	3.399.236,18	1.867.343,51

Comunidade Intermunicipal do Algarve

BALANÇO

ANO : 2013

Código das Contas POCAL	FUNDOS PRÓPRIOS E PASSIVO	Exercícios	
		2013	2012
	Fundos próprios		
51	Património	1.107.828,08	1.107.828,08
55	Ajustamento de partes de capital em empresas		
56	Reservas de reavaliação		
	Reservas		
571	Reservas legais	48.892,61	40.992,58
572	Reservas estatutárias		
573	Reservas contratuais		
574	Reservas livres		
575	Subsídios		
576	Doações	1.614.030,00	
577	Reservas decorrentes de transferência de activos		
59	Resultado transitados	677.826,86	633.095,55
88	Resultado líquido do exercício	-116.971,70	52.631,34
		3.331.605,85	1.834.547,55
	Passivo		
292	Provisões para riscos e encargos		
		0,00	0,00
	Dívidas a terceiros - Médio e longo prazo (a)		
2312	Dívidas a instituições de crédito		
		0,00	0,00
	Dívidas a terceiros - Curto prazo		
2311	Empréstimos de curto prazo		
269	Adiantamentos por conta de vendas		
221	Fornecedores, c/c	259,89	
228	Fornecedores - Facturas em recepção e conferência		
252	Credores pela execução do orçamento		
217	Clientes e utentes c/ cauções		
219	Adiantamentos de clientes, contribuintes e utentes		
2611	Fornecedores de imobilizado, c/c		
24	Estado e outros entes públicos	10.721,00	7.015,20
264	Administração autárquica		
262 + 263 + 267 + 268	Outros credores	15.683,17	15.812,26
		26.664,06	22.827,46
	Acréscimos e diferimentos		
273	Acréscimos de custos	40.966,27	9.968,50

Comunidade Intermunicipal do Algarve

BALANÇO

ANO : 2013

Código das Contas POCAL	FUNDOS PRÓPRIOS E PASSIVO	Exercícios	
		2013	2012
274	Proveitos diferidos		
		40.966,27	9.968,50
	Total dos fundos próprios e do passivo	3.399.236,18	1.867.343,51

ORGÃO EXECUTIVO

Em 7 de Abril de 2014

[Handwritten signature]

ORGÃO DELIBERATIVO

Em 22 de Abril de 2014

[Handwritten signature]

[Large handwritten signature]

[Handwritten signature]

[Large handwritten signature]

DEMONSTRAÇÃO DE RESULTADOS



Comunidade Intermunicipal do Algarve

Demonstração de resultados

ANO : 2013

Código das Contas POCAL		Exercícios			
		2013		2012	
	Custos e Perdas				
61	Custos das mercadorias vendidas e das matérias consumidas:				
	Mercadorias	0,00		0,00	
	Matérias	0,00	0,00	0,00	0,00
62	Fornecimentos e serviços externos	158.089,70		205.265,87	
	Custos com o pessoal:				
641+642	Remunerações	398.068,89		351.744,05	
643 a 648	Encargos sociais	91.304,01	647.462,60	65.275,80	622.285,72
63	Transf. e subsídios correntes concedidos e prestações sociais	25.257,00	25.257,00	25.257,00	25.257,00
66	Amortizações do exercício	124.165,91		101.289,17	
67	Provisões do exercício	0,00	124.165,91	0,00	101.289,17
65	Outros custos e perdas operacionais	1.883,70	1.883,70	3.032,20	3.032,20
	(A)		798.769,21		751.864,09
68	Custos e perdas financeiras	0,00	0,00	45,60	45,60
	(C)		798.769,21		751.909,69
69	Custos e perdas extraordinárias	74.712,68	74.712,68	250,01	250,01
	(E)		873.481,89		752.159,70
88	Resultado líquido do exercício	0,00	-116.971,70	0,00	52.631,34
			756.510,19		804.791,04
	Proveitos e Ganhos				
	Vendas e prestações de serviços:				
7111	Vendas de mercadorias	0,00		0,00	
7112+7113	Vendas de produtos	0,00		0,00	
712	Prestações de serviços	9.957,00	9.957,00	8.760,00	8.760,00
72	Impostos e taxas	0,00		0,00	
	Variação da produção	0,00		0,00	
75	Trabalhos para a própria entidade	0,00		0,00	
73	Proveitos suplementares	0,00		0,00	
74	Transferências e subsídios obtidos	722.754,10		781.436,13	
76	Outros proveitos e ganhos operacionais	0,00	722.754,10	0,00	781.436,13
	(B)		732.711,10		790.196,13
78	Proveitos e ganhos financeiros	7.534,66	7.534,66	12.128,80	12.128,80
	(D)		740.245,76		802.324,93
79	Proveitos e ganhos extraordinários	16.264,43	16.264,43	2.466,11	2.466,11
	(F)		756.510,19		804.791,04

Resumo:

Resultados operacionais: (B)-(A);	-66.058,11	38.332,04
Resultados financeiros: (D)-(C-A);	7.534,66	12.083,20
Resultados correntes: (D)-(C);	-58.523,45	50.415,24
Resultados líquido do exercício: (F)-(E).	-116.971,70	52.631,34

Orgão executivo

Em 7 de abril de 2014

[Assinatura]

Orgão deliberativo

Em 22 de abril de 2014

[Assinatura]

[Assinatura]

[Assinatura]

MAPAS DE EXECUÇÃO ORÇAMENTAL

R
[scribble]
a
a

[scribble]

R *[signature]*

Controlo Orçamental - Despesa

Comunidade Intermunicipal do Algarve

Ano: 2013

(designação da autarquia local)

(unidade: €)

Código	Classif. Económica Designação	Dotações corrigidas		Compromissos assumidos		Despesas pagas		Total	Diferenças		Grau de Execução Orçamental da Despesa
		Exercício	Exercícios futuros	Exercício	Exercícios anteriores	Exercício corrente	Exercícios anteriores		Dotação não comprometida	Saldo	
01	Assembleia Intermunicipal	33.250,00		23.472,26		23.472,26		23.472,26	9.777,74	0,00	70.593
01 01	Despesas com o pessoal	24.250,00		15.875,90		15.875,90		15.875,90	8.374,10	0,00	65.468
01 0102	Abonos variáveis ou eventuais	24.250,00		15.875,90		15.875,90		15.875,90	8.374,10	0,00	65.468
01 010204	Ajudas de custo	250,00		39,50		39,50		39,50	210,50	0,00	15,800
01 010213	Outros suplementos e prémios	24.000,00		15.836,40		15.836,40		15.836,40	8.163,60	0,00	65,985
01 01021302	Outros	24.000,00		15.836,40		15.836,40		15.836,40	8.163,60	0,00	65,985
01 02	Aquisição de bens e serviços	9.000,00		7.596,36		7.596,36		7.596,36	1.403,64	0,00	84,404
01 0201	Aquisição de bens	500,00		0,00		0,00		0,00	500,00	0,00	0,000
01 020108	Material de escritório	500,00		0,00		0,00		0,00	500,00	0,00	0,000
01 0202	Aquisição de serviços	8.500,00		7.596,36		7.596,36		7.596,36	903,64	0,00	83,369
01 020204	Locação de edifícios	500,00		0,00		0,00		0,00	500,00	0,00	0,000
01 020213	Deslocações e estadas	8.000,00		7.596,36		7.596,36		7.596,36	403,64	0,00	94,955
02	Conselho Executivo e serviços	1.267.256,23	25.091,63	727.902,74	25.091,63	752.994,37	-36,57	704.599,91	539.352,49	23.303,83	55,600
02 01	Despesas com o pessoal	478.350,00	61,87	461.582,90	61,87	461.644,77	-186,57	461.582,90	16.767,10	0,00	96,495
02 0101	Remunerações certas e permanentes	382.850,00		372.104,23		372.104,23		372.104,23	11.745,77	0,00	96,940
02 010102	Órgãos sociais	3.200,00		2.211,29		2.211,29		2.211,29	988,71	0,00	69,103
02 010104	Pessoal quadros-Regime contrato indiv. trabalho	251.500,00		244.420,36		244.420,36		244.420,36	7.079,64	0,00	97,185
02 01010401	Pessoal em funções	251.500,00		244.420,36		244.420,36		244.420,36	7.079,64	0,00	97,185
02 010106	Pessoal contratado a termo	14.500,00		14.377,71		14.377,71		14.377,71	122,29	0,00	98,157
02 01010601	Pessoal em funções	14.500,00		14.377,71		14.377,71		14.377,71	122,29	0,00	98,157
02 010107	Pessoal em regime de tarefa ou avença	800,00		800,00		800,00		800,00	0,00	0,00	100,000
02 010109	Pessoal em qualquer outra situação	39.000,00		38.631,30		38.631,30		38.631,30	368,70	0,00	99,055
02 010111	Representação	5.350,00		4.843,39		4.843,39		4.843,39	506,61	0,00	90,531
02 010113	Subsídio de refeição	16.500,00		15.816,08		15.816,08		15.816,08	683,92	0,00	95,855
02 010114	Subsídio de férias e de Natal	52.000,00		51.004,10		51.004,10		51.004,10	995,90	0,00	98,095
02 010115	Remunerações por doença e maternidade/paternidade	1.000,00		0,00		0,00		0,00	1.000,00	0,00	0,000
02 0102	Abonos variáveis ou eventuais	3.200,00		2.311,64		2.311,64		2.311,64	888,36	0,00	72,239
02 010202	Horas extraordinárias	500,00		0,00		0,00		0,00	500,00	0,00	0,000
02 010204	Ajudas de custo	1.500,00		1.427,52		1.427,52		1.427,52	72,48	0,00	95,165
02 010205	Abono para faltas	1.100,00		884,12		884,12		884,12	215,88	0,00	80,375
02 010212	Indemnizações por cessação de funções	100,00		0,00		0,00		0,00	100,00	0,00	0,000
02 0103	Segurança social	91.300,00	61,87	87.167,03	61,87	87.228,90	-186,57	87.167,03	4.132,87	0,00	95,473
02 010301	Encargos com a saúde	10.000,00		9.999,59		9.999,59		9.999,59	0,41	0,00	99,995
02 010302	Outros encargos com a saúde	100,00		0,00		0,00		0,00	100,00	0,00	0,000
02 010305	Contribuições para a segurança social	77.300,00		74.130,98		74.130,98		74.130,98	3.169,02	0,00	95,900
02 01030501	ADSE	100,00		32,50		32,50		32,50	67,50	0,00	32,500
02 01030502	Segurança social do pessoal em RCTFP	77.100,00		74.098,48		74.098,48		74.098,48	3.001,52	0,00	96,107
02 0103050201	Caixa Geral de Aposentações	47.100,00		45.493,35		45.493,35		45.493,35	1.606,65	0,00	96,589
02 0103050202	Segurança Social - Regime Geral	30.000,00		28.605,13		28.605,13		28.605,13	1.394,87	0,00	95,350
02 01030503	Outros	100,00		0,00		0,00		0,00	100,00	0,00	0,000
02 010306	Acidentes em serviço e doenças profissionais	100,00		0,00		0,00		0,00	100,00	0,00	0,000
02 010309	Seguros	3.200,00	61,87	3.096,46	61,87	3.096,33	-186,57	3.096,46	163,54	0,00	94,889
02 01030901	Seguros acidentes trabalho e doenças profissionais	3.200,00		3.096,46		3.096,33	-186,57	3.096,46	163,54	0,00	94,889
02 010310	Outras despesas de segurança social	600,00		0,00		0,00		0,00	600,00	0,00	0,000
02 01031001	Eventualidade Maternidade, paternidade e adopção	500,00		0,00		0,00		0,00	500,00	0,00	0,000
02 01031099	Outras despesas de segurança social	100,00		0,00		0,00		0,00	100,00	0,00	0,000
02 02	Aquisição de bens e serviços	406.060,00	24.500,65	184.019,39	24.500,65	208.520,24	150,00	160.715,56	222.040,61	23.303,83	39,579

Controlo Orçamental - Despesa

Comunidade Intermunicipal do Algarve

Ano: 2013

(designação da autarquia local)

(unidade: €)

Codigo	Classif. Económica Despesa Designação	Dotações corrigidas		Compromissos assumidos		Despesas Pagas		Diferenças			Grau de Execução Orçamental da Despesa
		Exercício	Exercícios futuros	Total	Exercício corrente	Exercícios anteriores	Total	Dotação não comprometida	Saldo	Compromissos por pagar	
02	0201	15.950,00	9.672,71	10.141,59	9.163,72	,00	9.163,72	6.277,29	6.786,28	506,99	57,453
02	020102	4.950,00	3.076,89	468,88	2.969,23	,00	2.969,23	1.873,11	1.990,77	107,66	59,984
02	02010201	2.500,00	1.763,01	176,45	1.555,35	,00	1.555,35	736,99	844,65	107,66	66,214
02	02010202	2.200,00	1.313,88	292,42	1.506,30	,00	1.506,30	886,12	886,12	6,00	59,722
02	02010299	250,00	,00	,00	,00	,00	,00	250,00	250,00	0,00	0,000
02	020104	200,00	20,03	20,03	20,03	,00	20,03	179,97	179,97	0,00	10,015
02	020108	5.000,00	2.271,36	2.271,36	1.870,03	,00	1.870,03	2.728,64	3.129,97	401,33	37,401
02	020109	100,00	,00	,00	,00	,00	,00	100,00	100,00	0,00	0,000
02	020110	100,00	,00	,00	,00	,00	,00	100,00	100,00	0,00	0,000
02	020111	100,00	,00	,00	,00	,00	,00	100,00	100,00	0,00	0,000
02	020115	1.500,00	1.274,66	1.274,66	1.274,66	,00	1.274,66	225,34	225,34	0,00	0,000
02	020117	50,00	,00	,00	,00	,00	,00	50,00	50,00	0,00	0,000
02	020118	1.050,00	1.027,00	,00	1.027,00	,00	1.027,00	23,00	23,00	0,00	97,810
02	020119	900,00	886,34	,00	886,34	,00	886,34	13,66	13,66	0,00	98,482
02	020121	2.000,00	1.116,43	,00	1.116,43	,00	1.116,43	883,57	883,57	0,00	55,822
02	0202	900,110,00	174.346,68	24.031,97	198.378,65	150,00	151.401,84	215.763,32	238.556,16	22.784,34	38,848
02	020201	14.200,00	12.428,18	7.858,26	20.286,44	,00	12.083,39	1.771,82	2.116,61	344,79	85,094
02	020202	7.000,00	6.649,50	4.428,00	11.077,50	,00	6.649,50	350,50	350,50	0,00	94,993
02	020203	4.135,00	3.174,93	,00	3.174,93	,00	3.174,93	960,07	960,07	0,00	76,782
02	020204	1.250,00	,00	,00	,00	,00	,00	1.250,00	1.250,00	0,00	0,000
02	020205	2.000,00	1.012,54	,00	1.012,54	,00	1.012,54	987,46	987,46	0,00	50,637
02	020206	250,00	,00	,00	,00	,00	,00	250,00	250,00	0,00	0,000
02	020208	250,00	,00	,00	,00	,00	,00	250,00	250,00	0,00	0,000
02	020209	8.400,00	4.975,66	3.556,73	8.532,21	,00	4.623,21	3.424,34	3.776,79	352,45	55,038
02	020210	100,00	36,90	,00	36,90	,00	36,90	63,10	63,10	0,00	36,900
02	020211	2.100,00	403,70	,00	403,70	,00	403,70	1.696,30	1.696,30	0,00	19,224
02	020212	1.000,00	986,82	669,87	1.656,69	,00	986,82	13,18	13,18	0,00	99,682
02	020213	2.750,00	1.667,85	,00	1.667,85	,00	1.085,25	1.092,15	1.664,75	572,80	39,484
02	020214	180.800,00	70.642,07	,00	70.642,07	150,00	49.987,07	110.157,93	131.682,93	21.525,00	27,167
02	020215	1.500,00	1.390,00	,00	1.390,00	,00	1.390,00	110,00	110,00	0,00	92,667
02	020216	1.000,00	,00	,00	,00	,00	,00	1.000,00	1.000,00	0,00	0,000
02	020217	18.350,00	15.247,10	15.247,10	15.247,10	,00	15.247,10	3.102,90	3.102,90	0,00	83,090
02	020218	1.175,00	771,31	438,42	1.205,73	,00	771,31	403,69	403,69	0,00	65,643
02	020219	15.500,00	13.433,48	5.852,19	19.285,67	,00	13.433,48	2.066,52	2.066,52	0,00	86,668
02	020220	126.750,00	41.017,14	,00	41.017,14	,00	41.017,14	85.732,86	85.732,86	0,00	32,361
02	020225	1.600,00	519,50	1.231,50	519,50	,00	519,50	1.080,50	1.080,50	0,00	32,469
02	03	300,00	,00	,00	,00	,00	,00	300,00	300,00	0,00	0,000
02	0304	200,00	,00	,00	,00	,00	,00	200,00	200,00	0,00	0,000
02	030401	100,00	,00	,00	,00	,00	,00	100,00	100,00	0,00	0,000
02	030402	100,00	,00	,00	,00	,00	,00	100,00	100,00	0,00	0,000
02	0305	100,00	,00	,00	,00	,00	,00	100,00	100,00	0,00	0,000
02	030502	100,00	,00	,00	,00	,00	,00	100,00	100,00	0,00	0,000
02	04	25.357,00	25.257,00	,00	25.257,00	,00	25.257,00	100,00	100,00	0,00	89,606
02	0407	25.357,00	25.257,00	,00	25.257,00	,00	25.257,00	100,00	100,00	0,00	89,606
02	040701	25.357,00	25.257,00	,00	25.257,00	,00	25.257,00	100,00	100,00	0,00	89,606
02	04070101	1.500,00	1.500,00	,00	1.500,00	,00	1.500,00	0,00	0,00	0,00	100,000
02	04070102	19.665,00	19.665,00	,00	19.665,00	,00	19.665,00	0,00	0,00	0,00	100,000

Controlo Orçamental - Despesa

Ano: 2013

Comunidade Intermunicipal do Algarve

(designação da autarquia local)

Código	Classif. Económica Despesa Designação	Dotações corrigidas		Compromissos assumidos		Despesas Pagas		Diferenças		Grau de Execução Orçamental da Despesa
		Exercício	Exercícios futuros	Total	Exercício corrente	Exercícios anteriores	Total	Dotação não comprometida	Saldo	
02	04070103	4.092,00	,00	4.092,00	4.092,00	,00	4.092,00	0,00	0,00	100,000
02	04070104	100,00	,00	0,00	,00	,00	0,00	100,00	100,00	0,000
02	06	4.550,00	,00	1.878,76	1.878,76	,00	1.878,76	2.671,24	2.671,24	41,291
02	0602	4.550,00	,00	1.878,76	1.878,76	,00	1.878,76	2.671,24	2.671,24	41,291
02	060201	3.500,00	,00	1.863,76	1.863,76	,00	1.863,76	1.636,24	1.636,24	53,250
02	060203	1.050,00	,00	15,00	15,00	,00	15,00	1.035,00	1.035,00	1,429
02	06020301	500,00	,00	0,00	0,00	,00	0,00	500,00	500,00	0,000
02	06020302	250,00	,00	0,00	0,00	,00	0,00	250,00	250,00	0,000
02	06020304	150,00	,00	15,00	15,00	,00	15,00	135,00	135,00	10,000
02	06020305	150,00	,00	0,00	0,00	,00	0,00	150,00	150,00	0,000
02	0602030502	150,00	,00	0,00	0,00	,00	0,00	150,00	150,00	0,000
02	07	352.639,23	528,91	55.694,60	55.165,69	,00	55.165,69	297.473,54	297.473,54	15,644
02	0701	352.639,23	528,91	55.694,60	55.165,69	,00	55.165,69	297.473,54	297.473,54	15,644
02	070106	30.000,00	,00	9.750,00	9.750,00	,00	9.750,00	20.250,00	20.250,00	32,500
02	07010602	30.000,00	,00	9.750,00	9.750,00	,00	9.750,00	20.250,00	20.250,00	32,500
02	070107	26.942,23	,00	26.239,45	26.239,45	,00	26.239,45	702,78	702,78	97,392
02	070108	19.440,00	528,91	17.374,82	17.903,73	,00	17.374,82	2.065,18	2.065,18	89,377
02	070109	2.000,00	,00	1.801,42	1.801,42	,00	1.801,42	198,58	198,58	90,071
02	070115	274.257,00	,00	0,00	0,00	,00	0,00	274.257,00	274.257,00	0,000
Total Despesas Correntes		947.867,00	24.562,72	720.773,03	672.906,48	-36,57	672.906,48	251.656,69	251.656,69	23.303,83
Total Despesas de Capital		352.639,23	528,91	55.694,60	55.165,69	0,00	55.165,69	297.473,54	297.473,54	15,644
Total Geral		1.300.506,23	25.091,63	776.467,63	728.072,17	-36,57	728.072,17	549.130,23	549.130,23	23.303,83

ORGÃO EXECUTIVO

Em 7 de Junho de 2013

[Assinatura]

ORGÃO DELIBERATIVO

Em 23 de Abril de 2013

[Assinatura]

Controlo Orçamental - Receita

Ano: 2013

Comunidade Intermunicipal do Algarve

(designação da autarquia local)

Classif.	Classif. Económica da Receita	Previsões Corrigida	Rec. por Cobrar no início do ano	Receitas Liquidadas	Liquidações Anuladas	Rec.Cobradas Brutas	Reembolsos e Rest. Emitidos	Reembolsos e Rest. Pagos	Receita Cobrada Líquida	Rec. p/ Cobrar no final do Ano	(unidade: €)	
											Grau Exec. da Receita	
04	Taxas, multas e outras penalidades	100,00	0,00	0,00	0,00	0,00	0,00	0,00	0,00	0,00	0,000	0,000
0402	Multas e outras penalidades	100,00	0,00	0,00	0,00	0,00	0,00	0,00	0,00	0,00	0,000	0,000
040299	Multas e penalidades diversas	100,00	0,00	0,00	0,00	0,00	0,00	0,00	0,00	0,00	0,000	0,000
05	Rendimentos da propriedade	8.000,00	0,00	7.488,49	0,00	7.488,49	0,00	0,00	7.488,49	0,00	93.606	93.606
0502	Juros-Sociedades financeiras	8.000,00	0,00	7.488,49	0,00	7.488,49	0,00	0,00	7.488,49	0,00	93.606	93.606
050201	Bancos e outras instituições financeiras	8.000,00	0,00	7.488,49	0,00	7.488,49	0,00	0,00	7.488,49	0,00	93.606	93.606
06	Transferências correntes	801.422,00	339.086,00	735.687,59	2.539,00	811.514,59	0,00	0,00	811.514,59	260.940,00	101.259	101.259
0603	Administração central	381.287,00	0,00	321.274,29	0,00	321.274,29	0,00	0,00	321.274,29	0,00	84.260	84.260
060301	Estado	191.587,00	0,00	191.587,00	0,00	191.587,00	0,00	0,00	191.587,00	0,00	100.000	100.000
06030199	Outras	191.587,00	0,00	191.587,00	0,00	191.587,00	0,00	0,00	191.587,00	0,00	100.000	100.000
060306	Estado-Particip. comunit. projectos co-financiados	189.500,00	0,00	129.687,29	0,00	129.687,29	0,00	0,00	129.687,29	0,00	68.437	68.437
06030601	FEDER	154.500,00	0,00	104.239,06	0,00	104.239,06	0,00	0,00	104.239,06	0,00	67.469	67.469
06030602	FSE	35.000,00	0,00	25.448,23	0,00	25.448,23	0,00	0,00	25.448,23	0,00	72.709	72.709
060307	Serviços e fundos autónomos	100,00	0,00	0,00	0,00	0,00	0,00	0,00	0,00	0,00	0,000	0,000
060309	Serv.fund.autón.-Subsist.prot.famil.polit.act.EFP	100,00	0,00	0,00	0,00	0,00	0,00	0,00	0,00	0,00	0,000	0,000
0605	Administração local	420.135,00	339.086,00	414.623,30	2.539,00	490.240,30	0,00	0,00	490.240,30	260.940,00	116.686	116.686
060501	Contínente	420.135,00	339.086,00	414.623,30	2.539,00	490.240,30	0,00	0,00	490.240,30	260.940,00	116.686	116.686
06050101	Municípios - Contribuições Financeiras	366.720,00	309.420,00	366.720,00	2.539,00	437.390,00	0,00	0,00	437.390,00	236.211,00	119.271	119.271
06050102	Municípios - Contrib. Financeira Anual Suplementar	19.665,00	29.676,00	22.204,00	0,00	27.151,00	0,00	0,00	27.151,00	24.729,00	138.068	138.068
06050103	Municípios - Outras Transferências Correntes	33.750,00	0,00	25.699,30	0,00	25.699,30	0,00	0,00	25.699,30	0,00	76.146	76.146
07	Venda de bens e serviços correntes	4.800,00	8.244,00	9.957,00	0,00	12.197,00	0,00	0,00	12.197,00	6.004,00	254.104	254.104
0701	Venda de bens	200,00	0,00	0,00	0,00	0,00	0,00	0,00	0,00	0,00	0,000	0,000
070102	Livros e documentação técnica	100,00	0,00	0,00	0,00	0,00	0,00	0,00	0,00	0,00	0,000	0,000
070103	Publicações e impressos	100,00	0,00	0,00	0,00	0,00	0,00	0,00	0,00	0,00	0,000	0,000
0702	Serviços	4.600,00	8.244,00	9.957,00	0,00	12.197,00	0,00	0,00	12.197,00	6.004,00	265.152	265.152
070201	Aluguer de espaços e equipamentos	100,00	0,00	0,00	0,00	0,00	0,00	0,00	0,00	0,00	0,000	0,000
070299	Outros	4.500,00	8.244,00	9.957,00	0,00	12.197,00	0,00	0,00	12.197,00	6.004,00	271.044	271.044
07029999	Outros	4.500,00	8.244,00	9.957,00	0,00	12.197,00	0,00	0,00	12.197,00	6.004,00	271.044	271.044
08	Outras receitas correntes	200,00	0,00	0,00	0,00	0,00	0,00	0,00	0,00	0,00	0,000	0,000
0801	Outras	200,00	0,00	0,00	0,00	0,00	0,00	0,00	0,00	0,00	0,000	0,000
080199	Outras	200,00	0,00	0,00	0,00	0,00	0,00	0,00	0,00	0,00	0,000	0,000
08019903	IVA reembolsado	100,00	0,00	0,00	0,00	0,00	0,00	0,00	0,00	0,00	0,000	0,000
08019999	Diversas	100,00	0,00	0,00	0,00	0,00	0,00	0,00	0,00	0,00	0,000	0,000
10	Transferências de capital	82.600,00	0,00	84.239,64	0,00	84.239,64	0,00	0,00	84.239,64	0,00	101.965	101.965
1003	Administração central	59.100,00	0,00	39.353,12	0,00	39.353,12	0,00	0,00	39.353,12	0,00	66.587	66.587
100307	Estado-Particip.comunitária project.co-financiados	59.000,00	0,00	39.353,12	0,00	39.353,12	0,00	0,00	39.353,12	0,00	66.700	66.700
10030701	FEDER	59.000,00	0,00	39.353,12	0,00	39.353,12	0,00	0,00	39.353,12	0,00	66.700	66.700
100308	Serviços e fundos autónomos	100,00	0,00	0,00	0,00	0,00	0,00	0,00	0,00	0,00	0,000	0,000
1005	Administração local	23.500,00	0,00	44.886,52	0,00	44.886,52	0,00	0,00	44.886,52	0,00	191.006	191.006
100501	Contínente	23.500,00	0,00	44.886,52	0,00	44.886,52	0,00	0,00	44.886,52	0,00	191.006	191.006
10050101	Municípios	23.500,00	0,00	44.886,52	0,00	44.886,52	0,00	0,00	44.886,52	0,00	191.006	191.006
15	Reposições não abatidas nos pagamentos	400,00	0,00	357,82	0,00	357,82	0,00	0,00	357,82	0,00	89.455	89.455
1501	Reposições não abatidas nos pagamentos	400,00	0,00	357,82	0,00	357,82	0,00	0,00	357,82	0,00	89.455	89.455
150101	Reposições não abatidas nos pagamentos	400,00	0,00	357,82	0,00	357,82	0,00	0,00	357,82	0,00	89.455	89.455
16	Saldo da gerência anterior	402.984,23	0,00	402.984,23	0,00	402.984,23	0,00	0,00	402.984,23	0,00	100.000	100.000
1601	Saldo orçamental	402.984,23	0,00	402.984,23	0,00	402.984,23	0,00	0,00	402.984,23	0,00	100.000	100.000

Controlo Orçamental - Receita

Ano: 2013

Comunidade Intermunicipal do Algarve

(designação da autarquia local)


Classif.	Classif. Económica da Receita Designação	Previsões Corrigida	Rec. por Cobrar no início do ano	Receitas Liquidadas	Liquidações Anuladas	Rec. Cobradas Brutas	Reembolsos e Rest. Emitidos	Receita Cobrada Líquida	Rec. p/ Cobrar no final do Ano	Grau Exec. da Receita
160101	Na posse do serviço	402.984,23	0,00	402.984,23	0,00	402.984,23	0,00	402.984,23	0,00	100,000
	Total Receitas Correntes	814.522,00	347.340,00	753.343,08	2.539,00	831.200,08	0,00	831.200,08	266.944,00	102,048
	Total Receitas de Capital	82.600,00	0,00	84.239,64	0,00	84.239,64	0,00	84.239,64	0,00	101,885
	Total Outras Receitas	403.384,23	0,00	403.342,05	0,00	403.342,05	0,00	403.342,05	0,00	99,990
	Total Geral	1.300.506,23	347.340,00	1.240.924,77	2.539,00	1.318.781,77	0,00	1.318.781,77	266.944,00	101,405

ORGÃO EXECUTIVO

Em ...7 de ...

 ... de ...
 António Luís

ORGÃO DELIBERATIVO

Em ...22 de ...

 ... de ...
 António Luís



Execução Anual do Plano Plurianual de Investimentos

Comunidade Intermunicipal do Algarve

Anc: 2013
(unidade: €)

(designação da autarquia local)

Obj. Prog	Projeto	Ano / Nº Ação	Designação	Código Classificação Orçamental	Forma de Realiz.	Fonte Financiamento (%)			Datas (Mês/Ano)		Montante Previsto			Montante executado			Nível Execução Anual (%)	Nível Execução Global (%)
						AC	AA	FC	Início	Fim	Ano	Anos seguintes	Total	Anos Anteriores	Ano	Total		
1			Funções Gerais															
1	111		Administração Geral															
1	111	2012/1	Gestão de Relacionamento com os Municípios - CRM	02 070108	0	25	75	01/2012	06/2013		12.940,00	0,00	12.940,00	0,00	12.130,88	12.130,88	93,75	93,75
1	111	2012/1	Aquisição, desenvolvimento e implementação de software	02 070107	0	25	75	01/2012	06/2013		24.640,00	0,00	24.640,00	0,00	24.602,46	24.602,46	99,85	99,85
1	111	2012/6	Funcionamento geral dos serviços - Contratação plurianual	02 070107	0			01/2013	12/2014		3.802,23	1.500,00	3.802,23	8.584,60	1.636,99	10.221,59	71,10	82,52
1	111	2012/6	Aquisição de equipamento de informática	02 070108	0			09/2012	12/2014		9.000,00	2.500,00	9.000,00	468,88	5.243,94	5.712,82	80,68	60,33
1	111	2012/6	Aquisição de equipamento administrativo	02 070109	0			01/2013	12/2014		4.000,00	2.000,00	4.000,00	6.667,28	1.801,42	8.468,70	90,07	79,39
1	111	2012/6	Aquisição de outros bens de investimento	02 070115	0			01/2013	12/2014		2.000,00	1.000,00	2.000,00	27,50	0,00	27,50	0,00	1,36
1	111	2013/4	Equipamento de Proteção Individual para Combate a Incêndios em Espaços Naturais	02 070115	0	8	85	05/2013	12/2014		273.257,00	0,00	273.257,00	0,00	0,00	0,00	0,00	0,00
1	111	2013/5	Aquisição de material de transporte	02 07010602	0			01/2013	12/2013		30.000,00	0,00	30.000,00	0,00	9.750,00	9.750,00	32,50	32,50
			Totais do Programa 111:								352.639,23	7.000,00	359.639,23	15.748,26	55.165,69	70.913,95	15,64	18,89
			Totais do Objetivo 1:								352.639,23	7.000,00	359.639,23	15.748,26	55.165,69	70.913,95	15,64	18,89
			Total Geral:								352.639,23	7.000,00	359.639,23	15.748,26	55.165,69	70.913,95	15,64	18,89

ORGÃO EXECUTIVO
Em 7 de Abril de 2014

ORGÃO DELIBERATIVO
Em 22 de Abril de 2014

Fluxos de Caixa

Comunidade Intermunicipal do Algarve

Ano: 2013

(designação da autarquia local)

(unidade: €)

Recebimentos		
Saldo da Gerência Anterior		425.661,69
Execução Orçamental	402.984,23	
Operações de Tesouraria	22.677,46	
Total das Receitas Orçamentais		915.797,54
Receitas Correntes		831.200,08
Receitas Capital		84.239,64
Receitas Outras		357,82
Operações de Tesouraria		118.785,52
Total		1.460.244,75

Pagamentos		
Total das Despesas Orçamentais		728.072,17
Despesas Correntes		672.906,48
Despesas Capital		55.165,69
Operações de Tesouraria		115.058,81
Saldo para a Gerência Seguinte		617.113,77
Execução Orçamental	590.709,60	
Operações de Tesouraria	26.404,17	
Total		1.460.244,75

ORGÃO EXECUTIVO

Em 7 de Junho de abril de 2014

[Handwritten Signature]

ORGÃO DELIBERATIVO

Em 24 de abril de 2014

[Handwritten Signature]

[Handwritten Signatures]

[Handwritten Signature]

Fluxos de Caixa

Comunidade Intermunicipal do Algarve

Ano: 2013

(unidade: €)

(designação da autarquia local)

Recebimentos		
Saldo da Gerência Anterior		425.661,69
Execução Orçamental	402.984,23	
Operações de Tesouraria	22.677,46	
Total das Receitas Orçamentais		915.797,54
Receitas Correntes		831.200,08
05 Rendimentos da propriedade	7.488,49	
0502 Juros-Sociedades financeiras	7.488,49	
050201 Bancos e outras instituições financeiras	7.488,49	
06 Transferências correntes	811.514,59	
0603 Administração central	321.274,29	
060301 Estado	191.587,00	
06030199 Outras	191.587,00	
060306 Estado-Particip.comunit.projectos co-financiados	129.687,29	
06030601 FEDER	104.239,06	
06030602 FSE	25.448,23	
0605 Administração local	490.240,30	
060501 Continente	490.240,30	
06050101 Municípios - Contribuições Financeiras	437.390,00	
06050102 Municípios - Contrib. Financeira Anual Suplementar	27.151,00	
06050103 Municípios - Outras Transferências Correntes	25.699,30	
07 Venda de bens e serviços correntes	12.197,00	
0702 Serviços	12.197,00	
070299 Outros	12.197,00	
07029999 Outros	12.197,00	
Receitas Capital		84.239,64
10 Transferências de capital	84.239,64	
1003 Administração central	39.353,12	
100307 Estado-Particip.comunitária project.co-financiados	39.353,12	
10030701 FEDER	39.353,12	
1005 Administração local	44.886,52	
100501 Continente	44.886,52	
10050101 Municípios	44.886,52	
Receitas Outras		357,82
15 Reposições não abatidas nos pagamentos	357,82	
1501 Reposições não abatidas nos pagamentos	357,82	
150101 Reposições não abatidas nos pagamentos	357,82	
Operações de Tesouraria		118.785,52
Total		1.460.244,75

Fluxos de Caixa

Comunidade Intermunicipal do Algarve

Ano: 2013

(unidade: €)

(designação da autarquia local)

Pagamentos

Total das Despesas Orçamentais

728.072,17

Despesas Correntes

23.472,26

01	01	Despesas com o pessoal	15.875,90
01	0102	Abonos variáveis ou eventuais	15.875,90
01	010204	Ajudas de custo	39,50
01	010213	Outros suplementos e prémios	15.836,40
01	01021302	Outros	15.836,40
01	02	Aquisição de bens e serviços	7.596,36
01	0202	Aquisição de serviços	7.596,36
01	020213	Deslocações e estadas	7.596,36

Despesas Correntes

649.434,22

02	01	Despesas com o pessoal	461.582,90
02	0101	Remunerações certas e permanentes	372.104,23
02	010102	Órgãos sociais	2.211,29
02	010104	Pessoal quadros-Regime contrato individ. trabalho	244.420,36
02	01010401	Pessoal em funções	244.420,36
02	010106	Pessoal contratado a termo	14.377,71
02	01010601	Pessoal em funções	14.377,71
02	010107	Pessoal em regime de tarefa ou avença	800,00
02	010109	Pessoal em qualquer outra situação	38.631,30
02	010111	Representação	4.843,39
02	010113	Subsidio de refeição	15.816,08
02	010114	Subsídio de férias e de Natal	51.004,10
02	0102	Abonos variáveis ou eventuais	2.311,64
02	010204	Ajudas de custo	1.427,52
02	010205	Abono para falhas	884,12
02	0103	Segurança social	87.167,03
02	010301	Encargos com a saúde	9.999,59
02	010305	Contribuições para a segurança social	74.130,98
02	01030501	ADSE	32,50
02	01030502	Segurança social do pessoal em RCTFP	74.098,48
02	0103050201	Caixa Geral de Aposentações	45.493,35
02	0103050202	Segurança Social - Regime Geral	28.605,13
02	010309	Seguros	3.036,46
02	01030901	Seguros acidentes trabalho e doenças profissionais	3.036,46
02	02	Aquisição de bens e serviços	160.715,56
02	0201	Aquisição de bens	9.163,72
02	020102	Combustíveis e lubrificantes	2.969,23
02	02010201	Gasolina	1.655,35
02	02010202	Gasóleo	1.313,88
02	020104	Limpeza e higiene	20,03
02	020108	Material de escritório	1.870,03
02	020115	Prémios, condecorações e ofertas	1.274,66
02	020118	Livros e documentação técnica	1.027,00
02	020119	Artigos honoríficos e de decoração	886,34
02	020121	Outros bens	1.116,43
02	0202	Aquisição de serviços	151.551,84
02	020201	Encargos das instalações	12.083,39

Fluxos de Caixa

Comunidade Intermunicipal do Algarve

Ano: 2013

(unidade: €)

(designação da autarquia local)

Pagamentos

Total das Despesas Orçamentais

728.072,17

Despesas Correntes

649.434,22

02	020202	Limpeza e higiene	6.649,50
02	020203	Conservação de bens	3.174,93
02	020205	Locação de material de informática	1.012,54
02	020209	Comunicações	4.623,21
02	020210	Transportes	36,90
02	020211	Representação dos serviços	403,70
02	020212	Seguros	986,82
02	020213	Deslocações e estadas	1.085,25
02	020214	Estudos, pareceres, projectos e consultadoria	49.117,07
02	020215	Formação	1.390,00
02	020217	Publicidade	15.247,10
02	020218	Vigilância e segurança	771,31
02	020219	Assistência técnica	13.433,48
02	020220	Outros trabalhos especializados	41.017,14
02	020225	Outros serviços	519,50
02	04	Transferências correntes	25.257,00
02	0407	Instituições sem fins lucrativos	25.257,00
02	040701	Instituições sem fins lucrativos	25.257,00
02	04070101	AREAL	1.500,00
02	04070102	Associação CIMAAL	19.665,00
02	04070103	Associação Turismo do Algarve	4.092,00
02	06	Outras despesas correntes	1.878,76
02	0602	Diversas	1.878,76
02	060201	Impostos e taxas	1.863,76
02	060203	Outras	15,00
02	06020304	Serviços bancários	15,00

Despesas Capital

55.165,69

02	07	Aquisição de bens de capital	55.165,69
02	0701	Investimentos	55.165,69
02	070106	Material de transporte	9.750,00
02	07010602	Outro	9.750,00
02	070107	Equipamento de informática	26.239,45
02	070108	Software informático	17.374,82
02	070109	Equipamento administrativo	1.801,42

Operações de Tesouraria

115.058,81

Saldo para a Gerência Seguinte

617.113,77

Execução Orçamental

590.709,60

Fluxos de Caixa


Comunidade Intermunicipal do Algarve


Ano: 2013

(designação da autarquia local)

(unidade: €)

Pagamentos		
Saldo para a Gerência Seguinte		617.113,77
Operações de Tesouraria	26.404,17	
Total		1.460.244,75

ORGÃO EXECUTIVO
Em <u>7</u> de <u>abril</u> de <u>2014</u>


ORGÃO DELIBERATIVO
Em <u>22</u> de <u>abril</u> de <u>2014</u>


↑

R

C

C

Operações de Tesouraria

Comunidade Intermunicipal do Algarve

(designação da autarquia local)

Ano: 2013
(unidade: EUR)

Código	CONTAS Designação	SALDO GERÊNCIA ANTERIOR		MOVIMENTO ANUAL		SALDO GERÊNCIA SEGUINTE	
		Devedor	Credor	Devedor	Credor	Devedor	Credor
217	Clientes e utentes c/ caucões						
2421	Trabalho dependente		3.641,00	64.310,00	66.298,00		5.629,00
2422	Trabalho independente		246,77	589,77	1.202,59		859,59
2423	Capitais						
2424	Prediais						
2425	Sobretaxa de IRS			4.560,00	4.931,00		371,00
2429	Sobre outros rendimentos						
24411	Imposto de Selo de Contrato						
24512	Dos trabalhadores		321,26	5.168,22	5.412,45		565,49
24522	Dos trabalhadores		1.808,99	25.405,46	25.857,25		2.260,78
24523	Empreitadas - CGA						
24532	Dos trabalhadores		997,18	13.309,70	13.347,66		1.035,14
2626	Caucões do pessoal						
263	Sindicatos						
26851000687	José Quintino, Lda.		3.162,26				3.162,26
26852	Outros						
2686	Credores Diversos de OT		12.500,00				12.500,00
26871	Cofre de Previdência dos Func. e Agentes do Estado			250,92	271,83		20,91
26872	IPJ - DGT						
26873	CD						
26874	Retenção por dividas à AT						
26875	Retenção por dividas à SS						
26891	Penhoras - IGCP			326,85	326,85		
26892	Penhoras - IGFSS						
26893	Penhoras Judiciais			1.137,89	1.137,89		
	TOTAL	0,00	22.677,46	115.058,81	118.785,52	0,00	26.404,17

Handwritten initials in black ink at the top right corner, possibly reading "JAC" above a large blue "R" and "by" below it.

ANEXOS ÀS DEMONSTRAÇÕES FINANCEIRAS

Handwritten initials in blue ink at the bottom left corner, possibly reading "JAC" above a large "R" and "by" below it.

CARACTERIZAÇÃO DA ENTIDADE

O presente anexo segue a numeração sequencial definida no POCAL. Os pontos cuja numeração se omitiu deste anexo não têm aplicação.

8.1.1. A Comunidade Intermunicipal do Algarve é uma pessoa coletiva de direito público, com o contribuinte n.º 502 971 096, e tem sede na Rua General Humberto Delgado, n.º 20, 8000-355 Faro.

8.1.2. Em 2013 foi publicada a Lei n.º 75/2013, de 12 de setembro, que aprova o estatuto das entidades intermunicipais, entre outros, revogando a Lei n.º 45/2008, de 27 de agosto, que estabelecia o regime jurídico do associativismo municipal. Assim sendo, a Comunidade Intermunicipal do Algarve rege-se pela Lei n.º 75/2013, pelos seus estatutos e, no que se refere ao seu funcionamento, pelo regulamento interno dos serviços.




Os estatutos foram aprovados pela Assembleia Intermunicipal em 09.12.2013 e publicados no DR n.º 3, II Série, em 06.01.2014.

8.1.3. Os órgãos em funcionamento nesta Comunidade Intermunicipal são a Assembleia Intermunicipal, o Conselho Intermunicipal e o Secretariado Executivo Intermunicipal.

O regulamento interno, aprovado em 09.12.2013, foi publicado no DR n.º 37, II Série, de 21 de fevereiro de 2014, sendo a sua estrutura orgânica composta pela Unidade de Serviços Partilhados (Equipa Multidisciplinar) e pela Unidade de Planeamento Estratégico, Assessoria Técnica e Projetos (Equipa Multidisciplinar), que compreende as seguintes equipas multidisciplinares: a Unidade de Central de Compras e Finanças, a Unidade de Estudos, Programas e Dinamização Económica e Social, a Unidade de Contratualização de Fundos Comunitários e a Unidade de Formação e Valorização de Ativos.

8.1.4. Sem prejuízo das atribuições transferidas pela Administração Central e pelos municípios, a Comunidade Intermunicipal do Algarve tem por fim a prossecução dos seguintes fins públicos:

- a) Promoção do planeamento e da gestão da estratégia de desenvolvimento económico, social e ambiental do território abrangido;
- b) Articulação dos investimentos municipais de interesse intermunicipal;

- 
- 
- 
- c) Participação na gestão de programas de apoio ao desenvolvimento regional, designadamente no âmbito do Quadro de Referência Estratégico Nacional – QREN;
 - d) Planeamento das atuações de entidades públicas, de carácter supramunicipal.

A Comunidade Intermunicipal assegura também a articulação das atuações entre os municípios e os serviços da Administração Central, nas seguintes áreas:



- a) Redes de abastecimento público, infraestruturas de saneamento básico, tratamento de águas residuais e resíduos urbanos;
- b) Rede de equipamentos de saúde;
- c) Rede educativa e de formação profissional;
- d) Ordenamento do território, conservação da natureza e recursos naturais;
- e) Segurança e proteção civil;
- f) Mobilidade e transportes;
- g) Redes de equipamentos públicos;
- h) Promoção do desenvolvimento económico, social e cultural;
- i) Rede de equipamentos culturais, desportivos e de lazer.

Cabe igualmente à Comunidade Intermunicipal exercer as atribuições transferidas pela administração estadual e o exercício em comum das competências delegadas pelos municípios, nos termos da lei.

Cabe ainda à Comunidade Intermunicipal designar os representantes das autarquias locais em entidades públicas e entidades empresariais sempre que a representação tenha natureza intermunicipal.

8.1.5. O Presidente do Conselho Intermunicipal é o Presidente da Câmara Municipal de Tavira, Jorge Manuel do Nascimento Botelho, e os Vice-Presidentes são os Presidentes das Câmaras Municipais de Aljezur e de Monchique, José Manuel Velhinho Amarelinho e Rui Miguel da Silva André, respetivamente. Os restantes membros do deste órgão são os Presidentes das Câmaras Municipais dos restantes municípios integrantes.

O Secretariado Executivo Intermunicipal é composto apenas pelo Primeiro-Secretário, António Paulo Jacinto Eusébio.



8.1.6. A aplicação informática utilizada na contabilidade é o Sistema de Contabilidade Autárquica da AIRC – Associação de Informática da Região Centro.

8.1.7. O montante dos pagamentos relativos a investimentos realizados no ano anterior ao da gerência em apreciação é de 15.748,26 €.

NOTAS AO BALANÇO E À DEMONSTRAÇÃO DE RESULTADOS

As presentes notas seguem a numeração sequencial definida no POCAL. Os pontos cuja numeração se omitiu deste anexo não têm aplicação.

8.2.3. Os critérios valorimétricos utilizados na preparação das demonstrações financeiras foram os seguintes:

a) Imobilizações

As amortizações corpóreas encontram-se valorizadas pelo custo de aquisição, sendo as amortizações calculadas com base no método das quotas constantes, de acordo com a Portaria n.º 671/2000, de 17 de Abril (II Série).

b) Dívidas de e a Terceiros

As dívidas de e a terceiros encontram-se representadas em euros e estão valorizadas pelos montantes em que foram assumidas e contraídas, respetivamente.

c) Depósitos Bancários e Caixa

Nestas rubricas registam-se o montante total das disponibilidades, em euros, à guarda de instituições bancárias e em caixa.

d) Acréscimos e Diferimentos

Respeitando o princípio da especialização dos exercícios, a Comunidade Intermunicipal registou os custos futuros cujas despesas já ocorreram, bem como os custos/proveitos cujas despesas/receitas só ocorrerão futuramente.

8.2.7. Movimentos ocorridos nas rubricas do ativo imobilizado constantes do balanço e nas respetivas amortizações e provisões, de acordo com os quadros que junto se anexam.

8.2.8. Cada uma das rubricas dos mapas apresentados relativos à nota anterior, estão desagregadas na relação entregue pelo Património, e que junto se anexa, de modo a evidenciar:

- Descrição do ativo imobilizado, desagregado elemento a elemento;
- Data de aquisição;
- Valores de aquisição;
- Taxas de amortização;
- Amortizações do exercício e acumuladas;
- Valores líquidos dos elementos do ativo imobilizado.

8.2.12. Foi adquirida uma bicicleta adaptada para indivíduos de visão reduzida, no valor de 2.029,50 €, a qual foi entregue a título gratuito, através de contrato de comodato, à ACAPO – Associação de Cegos e Amblíopes de Portugal para que esta a disponibilize aos seus associados.

Os edifícios sitos no Largo de S. Francisco, n.º 39 e na Praça da Liberdade, n.º 2, ambos em Faro, no valor total de 1.614.030 €, encontram-se cedidos em regime de comodato ao Município de Faro e à Comissão de Coordenação e Desenvolvimento Regional do Algarve, respetivamente.

8.2.16. A Comunidade Intermunicipal do Algarve apenas detém participação na AREAL – Agência Regional de Energia e Ambiente do Algarve.

A AREAL é uma associação sem fins lucrativos, da qual a Comunidade Intermunicipal do Algarve é associada, com sede no Edifício do Centro de Estudos da Natureza, Estrada de Albufeira – Apartado 1317, 8125-507 Vilamoura.

A contribuição inicial nesta Associação foi de 24.939,89 €, sendo o capital próprio da mesma de 141.257,67 €, verificando-se em 2013 um resultado líquido no valor de 23.101,13 €.

8.2.26. Descrição desagregada das responsabilidades, por garantias e cauções prestadas e recibos para cobrança, de acordo com o mapa em anexo.

8.2.28. Relativamente às contas da classe 5, os movimentos ocorridos no exercício são os discriminados no quadro seguinte, correspondendo o movimento na conta 59 – Resultados Transitados à transição de resultados de 2012 e à respetiva constituição de reservas. O movimento na conta 576 diz respeito à doação de dois edifícios à AMAL.



Contas	Saldo Inicial	Débitos	Créditos	Saldo Final
51 – Património	1.107.828,08 €			1.107.828,08 €
571 – Reservas Legais	40.992,58 €	-	7.900,03 €	48.892,61 €
576 - Doações	0,00 €	-	1.614.030,00 €	1.614.030,00 €
59 – Resultados Transitados	633.095,55 €	7.900,03 €	52.631,34 €	677.826,86 €

8.2.31. Demonstração dos resultados financeiros (em anexo).

8.2.32. Demonstração dos resultados extraordinários (em anexo).



Comunidade Intermunicipal do Algarve

Ano: 2013

Ativo Bruto (Imobilizado Bruto)

	Rubricas	Saldo Inicial	Reavaliação/Ajustam.	Aumentos	Alienações	Sinistros+Abates+Transf.	Saldo Final
451	Terrenos e recursos naturais	0,00	0,00	0,00	0,00	0,00	0,00
452	Edifícios	0,00	0,00	0,00	0,00	0,00	0,00
453	Outras construções e infraestruturas	0,00	0,00	0,00	0,00	0,00	0,00
455	Bens do património histórico, artístico e cultural	0,00	0,00	0,00	0,00	0,00	0,00
459	Outros bens de domínio público	0,00	0,00	0,00	0,00	0,00	0,00
445	Imobilizações em curso	0,00	0,00	0,00	0,00	0,00	0,00
446	Adiantamentos por conta de bens de domínio público	0,00	0,00	0,00	0,00	0,00	0,00
431	Despesas de instalação	0,00	0,00	0,00	0,00	0,00	0,00
432	Despesas de investigação e desenvolvimento	0,00	0,00	0,00	0,00	0,00	0,00
433	Propriedade industrial e outros direitos	2.852,80	0,00	0,00	0,00	0,00	2.852,80
443	Imobilizações em curso	0,00	0,00	0,00	0,00	0,00	0,00
449	Adiantamentos por conta de imobilizações incorpóreas	0,00	0,00	0,00	0,00	0,00	0,00
		2.852,80	0,00	0,00	0,00	0,00	2.852,80
421	Terrenos e recursos naturais	0,00	0,00	0,00	0,00	0,00	0,00
422	Edifícios e outras construções	535.277,29	0,00	0,00	0,00	1.614.030,00	2.149.307,29
423	Equipamento básico	1.158,29	0,00	0,00	0,00	0,00	1.158,29
424	Equipamento de transporte	67.242,45	0,00	9.750,00	0,00	-27.220,81	49.771,64
425	Ferramentas e utensílios	1.819,67	0,00	0,00	0,00	0,00	1.819,67
426	Equipamento administrativo	274.938,10	0,00	45.415,69	0,00	-4.601,27	315.752,52
427	Taras e vasilhame	0,00	0,00	0,00	0,00	0,00	0,00
429	Outras imobilizações corpóreas	728.939,27	0,00	0,00	0,00	0,00	728.939,27
442	Imobilizações em curso	0,00	0,00	0,00	0,00	0,00	0,00
448	Adiantamentos por conta de imobilizações corpóreas	0,00	0,00	55.165,69	0,00	1.582.207,92	3.246.748,68
		1.609.375,07	0,00	55.165,69	0,00	1.582.207,92	3.246.748,68
411	Partes de capital	29.934,89	0,00	0,00	4.995,00	0,00	24.939,89
412	Obrigações e títulos de participação	0,00	0,00	0,00	0,00	0,00	0,00
4141	Invest. em imóveis - Terrenos e recursos naturais	0,00	0,00	0,00	0,00	0,00	0,00
4142	Invest. em imóveis - Edifícios e outras construções	0,00	0,00	0,00	0,00	0,00	0,00
4151	Outras aplic. financeiras - Depósitos em instituições financeiras	0,00	0,00	0,00	0,00	0,00	0,00
4152	Outras aplic. financeiras - Títulos de dívida pública	0,00	0,00	0,00	0,00	0,00	0,00
4153	Outras aplic. financeiras - Outros títulos	0,00	0,00	0,00	0,00	0,00	0,00
441	Imobilizações em curso	0,00	0,00	0,00	0,00	0,00	0,00
447	Adiantamentos por conta de investimentos financeiros	0,00	0,00	0,00	4.995,00	0,00	24.939,89
		29.934,89	0,00	0,00	4.995,00	0,00	24.939,89

Comunidade Intermunicipal do Algarve

Ano: 2013

Amortizações e Provisões

Unidade: Euros

Rubricas	Saldo Inicial	Reforço	Regularizações	Saldo Final
De Bens de domínio público	485			
Terrenos e recursos naturais	4851	0,00	0,00	0,00
Edifícios	4852	0,00	0,00	0,00
Outras construções e infraestruturas	4853	0,00	0,00	0,00
Bens do património histórico, artístico e cultural	4855	0,00	0,00	0,00
Outros bens de domínio público	4859	0,00	0,00	0,00
	0,00	0,00	0,00	0,00
De Imobilizações incorpóreas	483			
Despesas de instalação	4831	0,00	0,00	0,00
Despesas de investigação e desenvolvimento	4832	0,00	0,00	0,00
Propriedade industrial e outros direitos	4833	2.296,50	264,08	2.560,58
	2.296,50	264,08	0,00	2.560,58
De Imobilizações Corpóreas	482			
Terrenos e recursos naturais	4821	0,00	0,00	0,00
Edifícios e outras construções	4822			
Edifícios	48221	50.504,89	14.198,01	64.702,90
Outras construções	48222	0,00	0,00	0,00
Equipamento básico	4823	1.124,87	0,00	1.124,87
Equipamento de transporte	4824	67.242,45	1.624,35	41.645,99
Ferramentas e utensílios	4825	1.819,67	0,00	1.819,67
Equipamento administrativo	4826	239.054,01	26.779,46	261.232,20
Taras e vasilhame	4827	0,00	0,00	0,00
Outras imobilizações corpóreas	4829	422.867,97	81.300,01	504.167,98
	782.613,86	123.901,83	31.822,08	874.693,61
De Investimentos em imóveis	481			
Terrenos e recursos naturais	4811	0,00	0,00	0,00
Edifícios e outras construções:	4812			
Edifícios	48121	0,00	0,00	0,00
Outras construções	48122	0,00	0,00	0,00
	0,00	0,00	0,00	0,00
De Investimentos Financeiros	49			
Partes de capital	491	0,00	0,00	0,00
Obrigações e títulos de participação	492	0,00	0,00	0,00
Outras aplicações financeiras:	495			
Depósitos em instituições financeiras	4951	0,00	0,00	0,00
Títulos de dívida pública	4952	0,00	0,00	0,00
Outros títulos	4953	0,00	0,00	0,00
	0,00	0,00	0,00	0,00



Comunidade Intermunicipal do Algarve

Ficha de amortizações

Ano: 2013

Filtro: Viaturas excluir bens abatidos

GH	Nº Invent.	Descrição do bem	Aquisição		Alterações patrimoniais			Valores actuais			Amortizações		Acum. ulados	
			Tipo	Data	Valor aquisição /avaliação	Tipo	Ano	Vida útil	Valor	Valor atualizado	Anos ant.	Taxa		Ano
201.01.03	46	Viatura honda civic	07	04/1996	23.409,79			0		0,00	23.409,79	0,00	0,00	23.409,79
201.01.02	133	Opel corsa td	01	07/1997	16.611,85			0		0,00	16.611,85	0,00	0,00	16.611,85
201.01.02	692	Opel Corsa 1.2 Enjoy	01	12/2013	9.750,00			5		8.125,65	0,00	16,66	1.624,35	1.624,35
Totais:					49.771,64		0,00			40.021,64				41.645,99
										8.125,65				1.624,35

Tipos de alteração: A. Prop. - Alterações de Propriedade; IVA Leas. - Iva da Renda do contrato do Locação; Alt. Cap. - Alteração de Capital

DG -Desagregação de bens;NC -Nota de Crédito;GR -Grandes Reparações ou Beneficiações;VE -Valorização Excepcional;DE -Desvalorização Excepcional;NV -Avaliação;AV -Acréscimo de vida útil;DB -Desagregação de bens (saída)



Comunidade Intermunicipal do Algarve
Ficha de amortizações

Ano: 2013

Filtro: Edifícios excluir bens abatidos

GH	Nº Invent.	Bem	Descrição do bem	Aquisição		Alterações patrimoniais			Valores actuais		Amortizações		Acum. ulados		
				Tipo	Data	Valor aquisição /avaliação	Tipo	Ano	Vida útil	Valor	Vida útil	Valor atualizado		Anos ant.	Taxa
301 02 01A 1		Aquisição do edifício sede da amal	02	11/1996	119.711,50	GR	1998	0	349.158,53	142	481.388,39	50.504,89	0,67	3.384,01	53.888,90
301 02 01A 2		Edifício Praça da Liberdade 2	08	04/2013	475.220,00	GR	2007	10	66.407,26	148	472.036,03	0,00	0,67	3.183,97	3.183,97
301 02 01A 3		Edifício no Largo de São Francisco 39	08	05/2013	1.138.810,00					148	1.131.179,97	0,00	0,67	7.630,03	7.630,03
				Totais:	1.733.741,50				415.565,79		2.084.604,39	50.504,89		14.198,01	64.702,90

Tipos de alteração: A. Prop. - Alterações de Propriedade; IVA Leas. - Iva da Renda do contrato do Locação; Alt. Cap. - Alteração de Capital

DG -Desagregação de bens;NC -Nota de Crédito;GR -Grandes Reparações ou Beneficiações;VE -Valorização Excepcional;DE -Desvalorização Excepcional;NV -Avaliação;AV -Acréscimo de vida útil;DB -Desagregação de bens (saída)

Ficha de amortizações

Artístico e Cultural, Outras Infraestruturas, Outras Construções, Infraestruturas - Rede Saneamento, Infraestruturas - Rede Viária, Terrenos e Recursos Naturais, Infraestruturas - Rede Águas, Capital Ardoreo, Capital, Incorporações, TI

Ano: 2013

GH	Nº Invent.	Bem	Descrição do bem	Aquisição			Alterações patrimoniais			Valores actuais			Amortizações			Acum ulados
				Tipo	Data	Valor /avaliação	Tipo	Ano	Vida útil	Valor	Vida útil	Valor atualizado	Anos ant.	Taxa	Ano	
106 05 99	138	Dicionário português		01	06/1997	33,42			0	33,42	0,00	0,00	0,00	0,00	0,00	0,00
105 06 18	2	Frigorífico pequeno		01	07/1993	224,46			0	0,00	224,46	0,00	0,00	0,00	0,00	224,46
118 04 02	5	Bandeiras de içar com o brasão da amal		01	09/1994	243,01			0	0,00	243,01	0,00	0,00	0,00	0,00	243,01
118 04 02	6	Guiões com base e hastes em metal		01	09/1994	925,77			0	0,00	925,77	0,00	0,00	0,00	0,00	925,77
102 01 20	9	Antena pequena portátil de interior uhf		01	12/1995	19,95			0	0,00	19,95	0,00	0,00	0,00	0,00	19,95
106 03 17	10	Vídeo		01	12/1995	336,69			0	0,00	336,69	0,00	0,00	0,00	0,00	336,69
107 02 99	14	Árvore de natal e respectivos enfeites		01	11/1995	27,55			0	0,00	27,55	0,00	0,00	0,00	0,00	27,55
106 03 18	15	Televisor goldstar		01	11/1995	519,34			0	0,00	519,34	0,00	0,00	0,00	0,00	519,34
107 02 01	16	Tapete do hall de entrada		01	10/1995	8,46			0	0,00	8,46	0,00	0,00	0,00	0,00	8,46
118 04 01	28	Hastes para porta bandeiras		01	06/1995	168,95			0	0,00	168,95	0,00	0,00	0,00	0,00	168,95
118 04 01	29	Hastes metálica porta bandeira		01	06/1995	56,32			0	0,00	56,32	0,00	0,00	0,00	0,00	56,32
118 04 99	30	Base porta bandeiras		01	06/1995	46,28			0	0,00	46,28	0,00	0,00	0,00	0,00	46,28
118 04 99	31	Base porta bandeiras		01	06/1995	59,20			0	0,00	59,20	0,00	0,00	0,00	0,00	59,20
103 02 06	33	Máquina de escrever		01	07/1993	812,93			0	0,00	812,93	0,00	0,00	0,00	0,00	812,93
103 03 05	34	Máquina de encadernar c/ canotilhos		01	07/1995	528,23			0	0,00	528,23	0,00	0,00	0,00	0,00	528,23
106 03 11	35	Mícro gravador		01	07/1995	52,12			0	0,00	52,12	0,00	0,00	0,00	0,00	52,12
104 06 19	41	Maquina fotografica		01	12/1996	640,74			0	0,00	640,74	0,00	0,00	0,00	0,00	640,74
103 01 05	45	Cadeiras c/ braços e rotativas		01	10/1996	514,90			0	0,00	514,90	0,00	0,00	0,00	0,00	514,90
103 01 05	47	Cadeira c/ braços e rotativa		01	06/1996	257,45			0	0,00	257,45	0,00	0,00	0,00	0,00	257,45
103 01 05	48	Cadeira c/ braços rotativa		01	06/1996	257,45			0	0,00	257,45	0,00	0,00	0,00	0,00	257,45
103 01 08	50	Estantes		01	04/1996	86,77			0	0,00	86,77	0,00	0,00	0,00	0,00	86,77
103 03 03	53	Guihotina de corta papel		01	04/1996	129,69			0	0,00	129,69	0,00	0,00	0,00	0,00	129,69
103 01 08	54	Estantes para arquivo		01	02/1996	388,67			0	0,00	388,67	0,00	0,00	0,00	0,00	388,67
103 01 01	62	Armário alto		01	12/1997	1.020,42			0	0,00	1.020,42	0,00	0,00	0,00	0,00	1.020,42
103 01 13	63	Sofa simples		01	12/1997	1.397,12			0	0,00	1.397,12	0,00	0,00	0,00	0,00	1.397,12
103 01 13	64	Sofa simples		01	12/1997	481,46			0	0,00	481,46	0,00	0,00	0,00	0,00	481,46
103 01 10	65	Mesa de canto c/ tampo em vidro		01	12/1997	51,94			0	0,00	51,94	0,00	0,00	0,00	0,00	51,94
103 01 12	66	Secretaria		01	12/1997	1.138,01			0	0,00	1.138,01	0,00	0,00	0,00	0,00	1.138,01
103 01 12	67	Secretaria		01	12/1997	268,74			0	0,00	268,74	0,00	0,00	0,00	0,00	268,74
103 01 01	68	Armário c/ porta de correr		01	12/1997	217,10			0	0,00	217,10	0,00	0,00	0,00	0,00	217,10
103 01 04	69	Bloco de gavetas rodado		01	12/1997	230,23			0	0,00	230,23	0,00	0,00	0,00	0,00	230,23
103 01 05	70	Cadeira c/ braços e rodas		01	12/1997	184,71			0	0,00	184,71	0,00	0,00	0,00	0,00	184,71

Ficha de amortizações

Ano: 2013
Artístico e Cultural, Outras Infraestruturas, Outras Construções, Infraestruturas - Rede Saneamento, Infraestruturas - Rede Viária, Terrenos e Recursos Naturais, Infraestruturas - Rede Águas, Capital Ardoreo, Capital, Incorporações, TI

GH	Nº Invent.	Descrição do bem	Bem		Aquisição			Alterações patrimoniais			Valores actuais		Amortizações		Acum ulados	
			Tipo	Data	Valor /avaliação	Tipo	Ano	Vida	Valor	Vida útil	Valor atualizado	Anos ant.	Taxa	Ano		Valor
103 01 12	71	Secretaria	01	12/1997	687,47						0	0,00	687,47	0,00	0,00	687,47
103 01 12	72	Secretaria	01	12/1997	687,47						0	0,00	687,47	0,00	0,00	687,47
103 01 12	73	Secretaria	01	12/1997	687,47						0	0,00	687,47	0,00	0,00	687,47
103 01 04	74	Bloco c/ gavetas e rodas	01	12/1997	230,23						0	0,00	230,23	0,00	0,00	230,23
103 01 04	75	Bloco c/ gavetas e rodas	01	12/1997	230,23						0	0,00	230,23	0,00	0,00	230,23
103 01 04	76	Bloco c/ gavetas e rodas	01	12/1997	230,23						0	0,00	230,23	0,00	0,00	230,23
103 01 01	77	Armário s/ portas	01	12/1997	182,66						0	0,00	182,66	0,00	0,00	182,66
103 01 01	78	Armário s/ portas	01	12/1997	182,66						0	0,00	182,66	0,00	0,00	182,66
103 01 01	79	Armário s/ portas	01	12/1997	182,66						0	0,00	182,66	0,00	0,00	182,66
103 01 01	80	Armário s/ portas	01	12/1997	86,08						0	0,00	86,08	0,00	0,00	86,08
103 01 05	81	Cadeira c/ braços e rodas	01	12/1997	184,71						0	0,00	184,71	0,00	0,00	184,71
103 01 05	82	Cadeira c/ braços e rodas	01	12/1997	184,71						0	0,00	184,71	0,00	0,00	184,71
103 01 05	83	Cadeira c/ braços e rodas	01	12/1997	184,71						0	0,00	184,71	0,00	0,00	184,71
103 01 12	84	Secretaria	01	12/1997	687,47						0	0,00	687,47	0,00	0,00	687,47
103 01 12	85	Secretaria	01	12/1997	687,47						0	0,00	687,47	0,00	0,00	687,47
103 01 04	86	Bloco c/ gavetas e rodas	01	12/1997	230,23						0	0,00	230,23	0,00	0,00	230,23
103 01 04	87	Bloco c/ gavetas e rodas	01	12/1997	230,23						0	0,00	230,23	0,00	0,00	230,23
103 01 01	88	Armário s/ portas	01	12/1997	215,93						0	0,00	215,93	0,00	0,00	215,93
103 01 01	89	Armário s/ portas	01	12/1997	215,93						0	0,00	215,93	0,00	0,00	215,93
103 01 01	90	Armário c/ portas de correr	01	12/1997	240,15						0	0,00	240,15	0,00	0,00	240,15
103 01 05	91	Cadeira c/ braços	01	12/1997	184,71						0	0,00	184,71	0,00	0,00	184,71
103 01 05	92	Cadeira c/ braços	01	12/1997	184,71						0	0,00	184,71	0,00	0,00	184,71
103 01 12	93	Secretaria	01	12/1997	943,67						0	0,00	943,67	0,00	0,00	943,67
103 01 04	94	Bloco c/ gavetas e rodas	01	12/1997	230,23						0	0,00	230,23	0,00	0,00	230,23
103 01 01	95	Armário c/ portas de correr	01	12/1997	217,10						0	0,00	217,10	0,00	0,00	217,10
103 01 05	96	Cadeira c/ braços e rodas	01	12/1997	318,64						0	0,00	318,64	0,00	0,00	318,64
103 01 05	97	Cadeiras s/ rodas	01	12/1997	256,78						0	0,00	256,78	0,00	0,00	256,78
103 01 12	98	Secretaria	01	12/1997	807,69						0	0,00	807,69	0,00	0,00	807,69
103 01 04	99	Bloco c/ gavetas e rodas	01	12/1997	380,50						0	0,00	380,50	0,00	0,00	380,50
103 01 10	100	Mesa de apoio ao telefone	01	12/1997	254,15						0	0,00	254,15	0,00	0,00	254,15
103 01 10	101	Mesa redonda de reunião	01	12/1997	478,55						0	0,00	478,55	0,00	0,00	478,55
103 01 05	102	Cadeira c/ braços e rodas pele preta	01	12/1997	637,87						0	0,00	637,87	0,00	0,00	637,87

Ficha de amortizações

Artístico e Cultural, Outras Infraestruturas, Outras Construções, Infraestruturas - Rede Viária, Terrenos e Recursos Naturais, Infraestruturas - Rede Águas, Capital Ardoreo, Capital, Incorporações, TI

Ano: 2013

GH	Nº Invent.	Descrição do bem	Aquisição			Alterações patrimoniais			Valores actuais			Amortizações			
			Tipo	Data	Valor aquisição /avaliação	Tipo	Ano	Vida	Valor	Vida útil	Valor atualizado	Anos ant.	Taxa	Ano	Valor
103 01 05	103	Cadeira c/ braços e rodas em pele preta	01	12/1997	1.083,15				0	0,00	1.083,15	0,00	0,00	0,00	1.083,15
103 01 01	104	Armarios c/ porta de correr	01	12/1997	229,94				0	0,00	229,94	0,00	0,00	0,00	229,94
103 01 01	105	Armarios c/ porta de correr	01	12/1997	228,77				0	0,00	228,77	0,00	0,00	0,00	228,77
103 01 12	106	Secretária	01	12/1997	687,47				0	0,00	687,47	0,00	0,00	0,00	687,47
103 01 12	107	Secretária	01	12/1997	687,47				0	0,00	687,47	0,00	0,00	0,00	687,47
103 01 04	108	Bloco de gavetas c/ rodas	01	12/1997	230,23				0	0,00	230,23	0,00	0,00	0,00	230,23
103 01 04	109	Bloco de gavetas c/ rodas	01	12/1997	230,23				0	0,00	230,23	0,00	0,00	0,00	230,23
103 01 01	110	Armarios c/ porta de correr	01	12/1997	217,10				0	0,00	217,10	0,00	0,00	0,00	217,10
103 01 01	111	Armarios c/ porta de correr	01	12/1997	217,10				0	0,00	217,10	0,00	0,00	0,00	217,10
103 01 05	112	Cadeiras c/ braços e rodas	01	12/1997	184,71				0	0,00	184,71	0,00	0,00	0,00	184,71
103 01 05	113	Cadeiras c/ braços e rodas	01	12/1997	184,71				0	0,00	184,71	0,00	0,00	0,00	184,71
103 01 10	114	Mesa de reuniões em nogueira	01	12/1997	1.196,37				0	0,00	1.196,37	0,00	0,00	0,00	1.196,37
103 01 01	115	Armario aparador	01	12/1997	732,70				0	0,00	732,70	0,00	0,00	0,00	732,70
103 01 05	116	Cadeiras c/ braços e 4 pernas em pele	01	12/1997	3.233,11				0	0,00	3.233,11	0,00	0,00	0,00	3.233,11
103 01 12	117	Secretaria em nogueira	01	12/1997	867,51				0	0,00	867,51	0,00	0,00	0,00	867,51
103 01 04	118	Bloco de gavetas c/ rodas em nogueira	01	12/1997	411,43				0	0,00	411,43	0,00	0,00	0,00	411,43
103 01 01	119	Armario aparador em nogueira	01	12/1997	732,70				0	0,00	732,70	0,00	0,00	0,00	732,70
103 01 10	120	Mesa de apoio p/ telefone	01	12/1997	269,33				0	0,00	269,33	0,00	0,00	0,00	269,33
103 01 05	121	Cadeira c/ braços e rodas em pele	01	12/1997	650,41				0	0,00	650,41	0,00	0,00	0,00	650,41
103 01 05	122	Cadeira c/ braços em pele	01	12/1997	646,62				0	0,00	646,62	0,00	0,00	0,00	646,62
103 01 10	123	Mesa de centro	01	12/1997	222,35				0	0,00	222,35	0,00	0,00	0,00	222,35
103 01 10	124	Mesas rectangulares	01	12/1997	971,10				0	0,00	971,10	0,00	0,00	0,00	971,10
103 01 10	125	Mesas trapezoidal	01	12/1997	1.715,77				0	0,00	1.715,77	0,00	0,00	0,00	1.715,77
103 01 05	126	Cadeiras c/ braços e pernas	01	12/1997	6.657,34				0	0,00	6.657,34	0,00	0,00	0,00	6.657,34
118 04 02	130	Bandeira da amal	01	11/1997	320,98				0	0,00	320,98	0,00	0,00	0,00	320,98
118 04 02	131	Bandeira nacional	01	11/1997	48,04				0	0,00	48,04	0,00	0,00	0,00	48,04
118 04 02	132	Bandeira ceo	01	11/1997	49,61				0	0,00	49,61	0,00	0,00	0,00	49,61
103 01 08	147	Estantes	01	01/1997	182,42				0	0,00	182,42	0,00	0,00	0,00	182,42
103 01 08	152	Estantes	01	01/1997	237,35				0	0,00	237,35	0,00	0,00	0,00	237,35
101 01 03	154	Instalação da extensão rdís s0	01	11/1998	87,54				0	0,00	87,54	0,00	0,00	0,00	87,54
118 05 04	155	Placar em acrílico	01	12/1998	175,08				0	0,00	175,08	0,00	0,00	0,00	175,08
103 01 10	157	Mesa de apoio p/ retroprojector	01	09/1998	251,53				0	0,00	251,53	0,00	0,00	0,00	251,53

Ficha de amortizações

Artístico e Cultural, Outras Infraestruturas, Outras Construções, Infraestruturas - Rede Viária, Terrenos e Recursos Naturais, Infraestruturas - Rede Águas, Capital Ardoreo, Capital, Incorporações, TI

Ano: 2013

GH	Nº Invent.	Descrição do bem	Aquisição			Alterações patrimoniais			Valores actuais			Amortizações			
			Tipo	Data	Valor /avaliação	Tipo	Ano	Vida útil	Valor	Vida útil	Valor atualizado	Anos ant.	Taxa	Ano	Valor
102 01 08	158	Sistema de som da sala polivalente	01	08/1998	22.955,18			0	0,00	22.955,18	0,00	0,00	0,00	0,00	22.955,18
102 01 06	159	Sistema de octv	01	08/1998	1.973,77			0	0,00	1.973,77	0,00	0,00	0,00	0,00	1.973,77
102 01 01	161	Carta de 2 linhas rois	01	06/1998	436,82			0	0,00	436,82	0,00	0,00	0,00	0,00	436,82
112 03 99	162	Central de intrusão - alarme	01	01/1998	3.483,64			0	0,00	3.483,64	0,00	0,00	0,00	0,00	3.483,64
103 01 08	163	Estantes de arquivo	01	05/1998	410,71			0	0,00	410,71	0,00	0,00	0,00	0,00	410,71
103 01 12	164	Secretaria	01	05/1998	341,02			0	0,00	341,02	0,00	0,00	0,00	0,00	341,02
103 01 05	165	Cadeira c/ braços e pernas	01	05/1998	145,68			0	0,00	145,68	0,00	0,00	0,00	0,00	145,68
107 02 04	166	Carpete	01	06/1998	403,03			0	0,00	403,03	0,00	0,00	0,00	0,00	403,03
107 02 04	167	Carpete	01	06/1998	521,51			0	0,00	521,51	0,00	0,00	0,00	0,00	521,51
103 01 05	168	Cadeira c/ braços e rodas em pele	01	04/1998	1.097,67			0	0,00	1.097,67	0,00	0,00	0,00	0,00	1.097,67
103 02 04	169	Maquina de calcular	01	05/1998	117,21			0	0,00	117,21	0,00	0,00	0,00	0,00	117,21
103 02 99	170	Pastas de secretaria	01	05/1998	10,55			0	0,00	10,55	0,00	0,00	0,00	0,00	10,55
103 02 99	171	Pastas de secretaria	01	05/1998	10,55			0	0,00	10,55	0,00	0,00	0,00	0,00	10,55
103 02 99	172	Pastas de secretaria	01	05/1998	10,55			0	0,00	10,55	0,00	0,00	0,00	0,00	10,55
103 02 99	173	Pastas de secretaria	01	05/1998	10,55			0	0,00	10,55	0,00	0,00	0,00	0,00	10,55
103 02 99	174	Pastas de secretaria	01	05/1998	10,55			0	0,00	10,55	0,00	0,00	0,00	0,00	10,55
103 02 99	175	Pastas de secretaria	01	05/1998	10,55			0	0,00	10,55	0,00	0,00	0,00	0,00	10,55
103 02 99	176	Pastas de secretaria	01	05/1998	10,55			0	0,00	10,55	0,00	0,00	0,00	0,00	10,55
103 02 99	177	Pastas de secretaria	01	05/1998	10,55			0	0,00	10,55	0,00	0,00	0,00	0,00	10,55
103 02 99	178	Pastas de secretaria	01	05/1998	10,55			0	0,00	10,55	0,00	0,00	0,00	0,00	10,55
103 02 99	179	Pastas de secretaria	01	05/1998	10,55			0	0,00	10,55	0,00	0,00	0,00	0,00	10,55
103 01 11	182	Quadro e respectivo cavalete	01	03/1998	213,24			0	0,00	213,24	0,00	0,00	0,00	0,00	213,24
103 01 05	183	Cadeira c/ braços e rodas	01	03/1998	3.392,31			0	0,00	3.392,31	0,00	0,00	0,00	0,00	3.392,31
103 01 01	184	Armário c/ porta de correr	01	03/1998	312,21			0	0,00	312,21	0,00	0,00	0,00	0,00	312,21
103 01 01	185	Armário c/ porta de correr	01	03/1998	312,21			0	0,00	312,21	0,00	0,00	0,00	0,00	312,21
103 01 01	186	Armário s/ portas	01	03/1998	550,91			0	0,00	550,91	0,00	0,00	0,00	0,00	550,91
103 01 01	187	Armário s/ portas	01	03/1998	211,45			0	0,00	211,45	0,00	0,00	0,00	0,00	211,45
103 01 01	188	Armário em madeira natural	01	03/1998	690,90			0	0,00	690,90	0,00	0,00	0,00	0,00	690,90
103 01 01	189	Armário c/ porta de correr	01	03/1998	315,57			0	0,00	315,57	0,00	0,00	0,00	0,00	315,57
103 01 01	190	Armário c/ porta de correr	01	03/1998	190,57			0	0,00	190,57	0,00	0,00	0,00	0,00	190,57
103 01 12	191	Secretaria de apoio ao centro documentação	01	03/1998	383,13			0	0,00	383,13	0,00	0,00	0,00	0,00	383,13
103 01 12	192	Secretaria	01	03/1998	735,53			0	0,00	735,53	0,00	0,00	0,00	0,00	735,53

Ficha de amortizações

Ano: 2013
Artístico e Cultural, Outras Infraestruturas, Outras Construções, Infraestruturas - Rede Viária, Terrenos e Recursos Naturais, Infraestruturas - Rede Águas, Capital Ardoreo, Capital, Incorporações, TI

GH	Nº Invent.	Descrição do bem	Bem			Aquisição			Alterações patrimoniais			Valores actuais			Amortizações			Acum ulados
			Tipo	Data	Valor /avaliação	Tipo	Ano	Vida útil	Valor	Tipo	Ano	Vida útil	Valor atualizado	Anos ant.	Taxa	Ano	Valor	
103 01 04	193	Bloco de gavetas c/ rodas	01	03/1998	247,15			0			0,00	247,15	0,00	0,00	0,00	247,15		
107 08 02	194	Receptíveis p/ papéis	01	03/1998	263,55			0			0,00	263,55	0,00	0,00	0,00	263,55		
103 01 01	195	Armarios s/ portas	01	03/1998	226,73			0			0,00	226,73	0,00	0,00	0,00	226,73		
103 01 01	196	Armarios s/ portas	01	03/1998	226,73			0			0,00	226,73	0,00	0,00	0,00	226,73		
103 01 01	197	Armário c/ porta de correr	01	03/1998	252,15			0			0,00	252,15	0,00	0,00	0,00	252,15		
103 01 01	198	Armário porta patente	01	03/1998	341,49			0			0,00	341,49	0,00	0,00	0,00	341,49		
103 01 01	199	Armário porta patente	01	03/1998	341,49			0			0,00	341,49	0,00	0,00	0,00	341,49		
103 01 01	200	Armário s/ portas para centro documentação	01	03/1998	2.200,59			0			0,00	2.200,59	0,00	0,00	0,00	2.200,59		
103 01 05	212	Cadeiras c/ braços e pemas	01	03/1998	1.568,17			0			0,00	1.568,17	0,00	0,00	0,00	1.568,17		
107 02 04	213	Tapete do hall do 1º andar	01	04/1998	2.487,28			0			0,00	2.487,28	0,00	0,00	0,00	2.487,28		
107 02 99	214	Arranjo floral c/ base em ferro	01	04/1998	393,34			0			0,00	393,34	0,00	0,00	0,00	393,34		
107 02 15	215	Quadro borile	01	04/1998	933,75			0			0,00	933,75	0,00	0,00	0,00	933,75		
107 02 15	216	Quadro borile	01	04/1998	492,79			0			0,00	492,79	0,00	0,00	0,00	492,79		
107 02 15	217	Quadro João Lourenço	01	04/1998	787,85			0			0,00	787,85	0,00	0,00	0,00	787,85		
107 02 15	218	Quadro 4 estações	01	04/1998	226,43			0			0,00	226,43	0,00	0,00	0,00	226,43		
107 02 15	219	Quadro 4 estações	01	04/1998	226,43			0			0,00	226,43	0,00	0,00	0,00	226,43		
107 02 18	220	Tolha	01	04/1998	700,31			0			0,00	700,31	0,00	0,00	0,00	700,31		
107 02 99	221	Arranjo floral artificial	01	04/1998	70,03			0			0,00	70,03	0,00	0,00	0,00	70,03		
107 02 99	222	Arranjo floral artificial	01	04/1998	70,03			0			0,00	70,03	0,00	0,00	0,00	70,03		
118 05 04	224	Placas slatz c/ lettering em vinilo	01	03/1998	16,37			0			0,00	16,37	0,00	0,00	0,00	16,37		
118 05 04	225	Placas slatz c/ lettering em vinilo	01	03/1998	16,37			0			0,00	16,37	0,00	0,00	0,00	16,37		
118 05 04	226	Placas slatz c/ lettering em vinilo	01	03/1998	16,37			0			0,00	16,37	0,00	0,00	0,00	16,37		
118 05 04	227	Placas slatz c/ lettering em vinilo	01	03/1998	16,37			0			0,00	16,37	0,00	0,00	0,00	16,37		
118 05 04	228	Placas slatz c/ lettering em vinilo	01	03/1998	16,37			0			0,00	16,37	0,00	0,00	0,00	16,37		
118 05 04	229	Placas slatz c/ lettering em vinilo	01	03/1998	16,37			0			0,00	16,37	0,00	0,00	0,00	16,37		
118 05 04	230	Placas slatz c/ lettering em vinilo	01	03/1998	16,37			0			0,00	16,37	0,00	0,00	0,00	16,37		
118 05 04	231	Placas slatz c/ lettering em vinilo	01	03/1998	16,37			0			0,00	16,37	0,00	0,00	0,00	16,37		
118 05 04	232	Placas slatz c/ lettering em vinilo	01	03/1998	16,37			0			0,00	16,37	0,00	0,00	0,00	16,37		
118 05 04	233	Placas slatz c/ lettering em vinilo	01	03/1998	16,37			0			0,00	16,37	0,00	0,00	0,00	16,37		
118 05 04	234	Placas slatz c/ lettering em vinilo	01	03/1998	16,37			0			0,00	16,37	0,00	0,00	0,00	16,37		
118 05 04	235	Placas slatz c/ lettering em vinilo	01	03/1998	16,37			0			0,00	16,37	0,00	0,00	0,00	16,37		
118 05 04	236	Placas slatz c/ lettering em vinilo	01	03/1998	16,37			0			0,00	16,37	0,00	0,00	0,00	16,37		

Ficha de amortizações

Ano: 2013
Artístico e Cultural, Outras Infraestruturas, Outras Construções, Infraestruturas - Rede Viária, Terrenos e Recursos Naturais, Infraestruturas - Rede Águas, Capital Ardoreo, Capital, Incorporações, TI

GH	Nº Invent.	Descrição do bem	Aquisição			Alterações patrimoniais			Valores actualizados			Amortizações			
			Tipo	Data	Valor aquisição /avaliação	Tipo	Ano	Vida	Valor	Vida útil	Valor atualizado	Anos ant.	Taxa	Ano	Valor
106 03 16	237	Retroprojector	01	03/1998	836,87				0	0,00	836,87	0,00	0,00	0,00	836,87
107 01 03	238	Bancos de jardim	01	03/1998	884,14				0	0,00	884,14	0,00	0,00	0,00	884,14
102 01 01	239	Equipamento de impressão e modulo de chamada em espera	01	02/1998	671,13				0	0,00	671,13	0,00	0,00	0,00	671,13
118 04 02	240	Bandeira da amal	01	03/1998	326,28				0	0,00	326,28	0,00	0,00	0,00	326,28
118 05 04	242	Placa "inauguração da amal"	01	03/1998	145,90				0	0,00	145,90	0,00	0,00	0,00	145,90
107 01 99	243	Chaveiro	01	02/1998	25,06				0	0,00	25,06	0,00	0,00	0,00	25,06
107 02 99	244	Arranjo floral	01	02/1998	103,35				0	0,00	103,35	0,00	0,00	0,00	103,35
107 02 04	248	Tapete	01	01/1998	4,96				0	0,00	4,96	0,00	0,00	0,00	4,96
107 02 04	249	Tapete	01	01/1997	23,52				0	0,00	23,52	0,00	0,00	0,00	23,52
109 03 99	264	Sistema de rega	01	09/1999	466,87				0	0,00	466,87	0,00	0,00	0,00	466,87
107 02 15	265	Moldura em aluminio	01	06/1999	232,27				0	0,00	232,27	0,00	0,00	0,00	232,27
107 08 02	276	Recipiente p/ papeis	01	12/2000	16,46				0	0,00	16,46	0,00	0,00	0,00	16,46
103 01 12	277	Secretaria	01	11/2000	356,23				1	0,00	356,23	0,00	0,00	0,00	356,23
103 01 04	278	Bloco de gavetas c/ rodas	01	11/2000	348,46				1	0,00	348,46	0,00	0,00	0,00	348,46
103 01 01	279	Armário alto	01	11/2000	364,28				1	0,00	364,28	0,00	0,00	0,00	364,28
103 01 01	280	Armário alto	01	11/2000	364,28				1	0,00	364,28	0,00	0,00	0,00	364,28
103 01 01	285	Armário executivo	01	09/2000	2.191,04				1	0,00	2.191,04	0,00	0,00	0,00	2.191,04
107 03 99	294	Colocação de interruptores	01	04/2000	75,91				1	0,00	75,91	0,00	0,00	0,00	75,91
107 03 99	295	Colocação de calha técnica	01	05/2000	15,35				1	0,00	15,35	0,00	0,00	0,00	15,35
103 03 05	305	Maquina de encadernar	01	02/2000	496,05				0	0,00	496,05	0,00	0,00	0,00	496,05
107 01 09	307	Cofre	01	01/1998	1.995,19				0	0,00	1.995,19	0,00	0,00	0,00	1.995,19
106 03 99	309	Écran electrico - tele p/ projecções	01	05/2001	793,69				1	0,00	793,69	0,00	0,00	0,00	793,69
103 02 99	311	Bases de secretaria	01	05/2001	74,82				0	0,00	74,82	0,00	0,00	0,00	74,82
101 01 16	312	Computador portátil	01	07/2001	3.234,00				0	0,00	3.234,00	0,00	0,00	0,00	3.234,00
101 01 03	314	Rede informática	01	11/2001	4.026,80				0	0,00	4.026,80	0,00	0,00	0,00	4.026,80
101 02 07	315	Configuração da rede informática	01	11/2001	554,41				0	0,00	554,41	0,00	0,00	0,00	554,41
101 01 04	319	Switch de 16 portas	01	11/2001	729,49				0	0,00	729,49	0,00	0,00	0,00	729,49
107 02 99	330	Tapete em cairo c/ logotipo da amal	01	03/1998	321,56				0	0,00	321,56	0,00	0,00	0,00	321,56
107 02 01	331	Tapete de secretaria em alcatifa c/ debruados	01	03/1998	57,19				0	0,00	57,19	0,00	0,00	0,00	57,19
107 02 16	332	Cortinados em voile para calha	01	03/1998	290,63				0	0,00	290,63	0,00	0,00	0,00	290,63
107 02 04	333	Tapetes p/ secretaria c/ debruados	01	03/1998	114,38				0	0,00	114,38	0,00	0,00	0,00	114,38
107 02 04	334	Passadeira c/ cortes debruados incl. varões dourados	01	03/1998	731,91				0	0,00	731,91	0,00	0,00	0,00	731,91

Ficha de amortizações

Ano: 2013
Artístico e Cultural, Outras Infraestruturas, Outras Construções, Infraestruturas - Rede Viária, Terrenos e Recursos Naturais, Infraestruturas - Rede Águas, Capital Ardoreo, Capital, Incorporações, TI

GH	Nº Invent.	Bem	Descrição do bem	Aquisição			Alterações patrimoniais			Valores actualizados			Amortizações			Acum. ulados
				Tipo	Data	Valor /avaliação	Tipo	Ano	Vida	Valor	Vida útil	Valor atualizado	Anos ant.	Taxa	Ano	
107 02 04	335	Passadeira c/ cortes debruados incl. varões dourados		01	03/1998	731,91				0	0,00	731,91	0,00	0,00	0,00	731,91
107 02 16	336	Cortinados em voile p/ calha		01	03/1998	290,63				0	0,00	290,63	0,00	0,00	0,00	290,63
107 02 01	337	Tapetes p/ secretária em alcatifa c/ debruados		01	03/1998	114,38				0	0,00	114,38	0,00	0,00	0,00	114,38
107 02 16	338	Cortinados em voile p/ calha		01	03/1998	145,31				0	0,00	145,31	0,00	0,00	0,00	145,31
107 02 04	339	Tapete p/ secretária c/ debruados		01	03/1998	57,19				0	0,00	57,19	0,00	0,00	0,00	57,19
107 02 04	340	Tapete em pura lã (tapete de arrabóies)		01	03/1998	725,41				0	0,00	725,41	0,00	0,00	0,00	725,41
107 02 16	341	Cortinados em voile p/ calha		01	03/1998	145,31				0	0,00	145,31	0,00	0,00	0,00	145,31
107 02 04	342	Tapete p/ secretária c/ debruados		01	03/1998	57,19				0	0,00	57,19	0,00	0,00	0,00	57,19
107 02 16	343	Cortinado em voile p/ calha		01	03/1998	145,31				0	0,00	145,31	0,00	0,00	0,00	145,31
107 02 04	344	Tapete p/ secretária em alcatifa c/ debruados		01	03/1998	57,19				0	0,00	57,19	0,00	0,00	0,00	57,19
107 02 01	345	Tapete em pura lã		01	03/1998	757,50				0	0,00	757,50	0,00	0,00	0,00	757,50
107 02 16	346	Estore vertical		01	03/1998	568,42				0	0,00	568,42	0,00	0,00	0,00	568,42
107 02 16	347	Cortinados em voile p/ calha		01	03/1998	145,31				0	0,00	145,31	0,00	0,00	0,00	145,31
107 02 16	348	Cortinados em voile p/ calha		01	03/1998	285,38				0	0,00	285,38	0,00	0,00	0,00	285,38
107 02 16	349	Cortinados forrados p/ calha e sanefa estofa e acessórios		01	03/1998	1.418,72				0	0,00	1.418,72	0,00	0,00	0,00	1.418,72
107 02 04	350	Tapete nbi		01	03/1998	1.147,23				0	0,00	1.147,23	0,00	0,00	0,00	1.147,23
107 02 19	352	Varões em ferro c/ terminais e acessórios em patine verdeite		01	03/1998	793,22				0	0,00	793,22	0,00	0,00	0,00	793,22
107 02 99	366	Cabides		01	03/1998	133,94				0	0,00	133,94	0,00	0,00	0,00	133,94
101 01 02	401	Servidor p/ aplicações da airc		01	05/2002	2.264,90				0	0,00	2.264,90	0,00	0,00	0,00	2.264,90
101 01 04	404	Data switch linksys kvm kit 2pc - p/ os servidores		01	08/2002	145,00				0	0,00	145,00	0,00	0,00	0,00	145,00
101 01 21	405	Teclado sem fios		01	08/2002	129,59				0	0,00	129,59	0,00	0,00	0,00	129,59
101 01 99	406	Path cord		01	08/2002	10,00				0	0,00	10,00	0,00	0,00	0,00	10,00
118 05 99	410	Stand para exposições		01	02/2003	5.769,63				0	0,00	5.769,63	0,00	0,00	0,00	5.769,63
101 01 04	413	Switch de 24 portas		01	07/2003	330,82				0	0,00	330,82	0,00	0,00	0,00	330,82
107 01 99	417	Quadro de cortiça para afixação de documentos		01	02/2003	65,59				0	0,00	65,59	0,00	0,00	0,00	65,59
101 02 03	419	Gestão de pessoal		01	12/2003	1.619,59				0	0,00	1.619,59	0,00	0,00	0,00	1.619,59
101 02 03	420	Sistema inventário e cadastro patrimonial		01	12/2003	1.119,79				0	0,00	1.119,79	0,00	0,00	0,00	1.119,79
101 01 08	433	Leitor de cd-rom		01	01/2004	23,68				0	0,00	23,68	0,00	0,00	0,00	23,68
101 01 08	434	Leitor de cd-rom		01	01/2004	23,68				0	0,00	23,68	0,00	0,00	0,00	23,68
101 01 18	435	Data show - retroprojector		01	03/2004	2.255,05				1	0,00	2.255,05	0,00	0,00	0,00	2.255,05
103 02 10	436	Selo branco da gamal		01	05/2004	505,75				0	0,00	505,75	0,00	0,00	0,00	505,75
101 01 99	438	Colunas attec para pc's		01	12/2004	26,65				0	0,00	26,65	0,00	0,00	0,00	26,65

Ficha de amortizações

Ano: 2013
Artístico e Cultural, Outras Infraestruturas, Outras Construções, Infraestruturas - Rede Viária, Terrenos e Recursos Naturais, Infraestruturas - Rede Águas, Capital Ardoreo, Capital, Incorporações, TI

GH	Nº Invent.	Bem	Descrição do bem	Aquisição			Alterações patrimoniais			Valores actuais			Amortizações			Acum. ulados		
				Tipo	Data	Valor /avaliação	Tipo	Ano	Vida útil	Valor	Vida útil	Valor atualizado	Anos ant.	Taxa	Ano		Valor	
101 01 99	439	Colunas aitec para pc's		01	12/2004	26,67				0	0,00	26,67	0,00	0,00	26,67	0,00	0,00	26,67
101 01 99	440	Colunas aitec para pc's		01	12/2004	26,67				0	0,00	26,67	0,00	0,00	26,67	0,00	0,00	26,67
101 01 99	441	Colunas aitec para pc's		01	12/2004	26,67				0	0,00	26,67	0,00	0,00	26,67	0,00	0,00	26,67
101 01 99	442	Colunas aitec para pc's		01	12/2004	26,67				0	0,00	26,67	0,00	0,00	26,67	0,00	0,00	26,67
101 01 99	443	Colunas aitec para pc's		01	12/2004	26,67				0	0,00	26,67	0,00	0,00	26,67	0,00	0,00	26,67
101 01 99	444	Colunas aitec para pc's		01	12/2004	26,67				0	0,00	26,67	0,00	0,00	26,67	0,00	0,00	26,67
101 01 99	445	Colunas aitec para pc's		01	12/2004	26,67				0	0,00	26,67	0,00	0,00	26,67	0,00	0,00	26,67
101 01 99	446	Colunas aitec para pc's		01	12/2004	26,67				0	0,00	26,67	0,00	0,00	26,67	0,00	0,00	26,67
101 01 99	447	Colunas aitec para pc's		01	12/2004	26,67				0	0,00	26,67	0,00	0,00	26,67	0,00	0,00	26,67
101 01 99	448	Colunas aitec para pc's		01	12/2004	26,67				0	0,00	26,67	0,00	0,00	26,67	0,00	0,00	26,67
101 01 99	448	Colunas aitec para pc's		01	12/2004	26,67				0	0,00	26,67	0,00	0,00	26,67	0,00	0,00	26,67
101 01 02	449	Computador modus d865g		01	10/2004	571,23				1	0,00	571,23	0,00	0,00	571,23	0,00	0,00	571,23
101 01 02	450	Computador modus d865g		01	10/2004	571,25				1	0,00	571,25	0,00	0,00	571,25	0,00	0,00	571,25
101 01 02	451	Computador modus d865g		01	10/2004	571,25				1	0,00	571,25	0,00	0,00	571,25	0,00	0,00	571,25
101 01 02	452	Computador modus d865g		01	10/2004	571,25				1	0,00	571,25	0,00	0,00	571,25	0,00	0,00	571,25
101 01 02	453	Computador modus d865g		01	10/2004	571,25				1	0,00	571,25	0,00	0,00	571,25	0,00	0,00	571,25
101 01 02	454	Computador modus d865g		01	10/2004	571,25				1	0,00	571,25	0,00	0,00	571,25	0,00	0,00	571,25
101 01 02	455	Computador modus d865g		01	10/2004	571,25				1	0,00	571,25	0,00	0,00	571,25	0,00	0,00	571,25
101 01 02	456	Computador modus d865g		01	10/2004	571,25				1	0,00	571,25	0,00	0,00	571,25	0,00	0,00	571,25
101 01 02	458	Computador modus d865g		01	10/2004	571,25				1	0,00	571,25	0,00	0,00	571,25	0,00	0,00	571,25
101 01 13	460	Monitor ft 17"		01	10/2004	402,74				1	0,00	402,74	0,00	0,00	402,74	0,00	0,00	402,74
101 01 13	461	Monitor ft 17"		01	10/2004	402,74				1	0,00	402,74	0,00	0,00	402,74	0,00	0,00	402,74
101 01 13	462	Monitor ft 17"		01	10/2004	402,74				1	0,00	402,74	0,00	0,00	402,74	0,00	0,00	402,74
101 01 13	463	Monitor ft 17"		01	10/2004	402,74				1	0,00	402,74	0,00	0,00	402,74	0,00	0,00	402,74
101 01 13	464	Monitor ft 17"		01	10/2004	402,74				1	0,00	402,74	0,00	0,00	402,74	0,00	0,00	402,74
101 01 13	465	Monitor ft 17"		01	10/2004	402,74				1	0,00	402,74	0,00	0,00	402,74	0,00	0,00	402,74
101 01 13	466	Monitor ft 17"		01	10/2004	402,74				1	0,00	402,74	0,00	0,00	402,74	0,00	0,00	402,74
101 01 13	467	Monitor ft 17"		01	10/2004	402,74				1	0,00	402,74	0,00	0,00	402,74	0,00	0,00	402,74
101 01 13	468	Monitor ft 17"		01	10/2004	402,74				1	0,00	402,74	0,00	0,00	402,74	0,00	0,00	402,74
101 01 13	469	Monitor ft 17"		01	10/2004	402,74				1	0,00	402,74	0,00	0,00	402,74	0,00	0,00	402,74
101 01 13	470	Monitor ft 17"		01	10/2004	402,74				1	0,00	402,74	0,00	0,00	402,74	0,00	0,00	402,74
103 01 10	497	Mesa de apoio à reprografia		01	12/2004	260,96				0	0,00	260,96	0,00	0,00	260,96	0,00	0,00	260,96
103 01 10	498	Mesa redonda de reuniões		01	12/2004	365,88				0	0,00	365,88	0,00	0,00	365,88	0,00	0,00	365,88

Ficha de amortizações

Ano: 2013
Artístico e Cultural, Outras Infraestruturas, Outras Construções, Infraestruturas - Rede Saneamento, Infraestruturas - Rede Viária, Terrenos e Recursos Naturais, Infraestruturas - Rede Águas, Capital Ardoreo, Capital, Incorporações, TI

GH	Nº Invent.	Descrição do bem	Bem			Aquisição			Alterações patrimoniais			Valores actuais			Amortizações			Acum ulados
			Tipo	Data	Valor /avaliação	Tipo	Ano	Vida útil	Valor	Vida útil	Valor atualizado	Anos ant.	Taxa	Ano	Valor			
103 01 01	499	Armário com vidros	01	12/2004	427,26				0	0,00	427,26	0,00	0,00	0,00	427,26			
103 01 12	500	Kit de adaptação para secretária	01	12/2004	166,30				0	0,00	166,30	0,00	0,00	0,00	166,30			
103 01 99	501	Púlpito em acrílico	01	08/2004	487,90				0	0,00	487,90	0,00	0,00	0,00	487,90			
118 05 99	506	Expositores enara bele de apoio ao stand da gamal	01	09/2004	780,64				0	0,00	780,64	0,00	0,00	0,00	780,64			
109 03 99	507	Programador de regra tipo svc 1	01	06/2004	214,20				0	0,00	214,20	0,00	0,00	0,00	214,20			
103 03 05	508	Máquina de encadernar a quente	01	06/2004	456,96				0	0,00	456,96	0,00	0,00	0,00	456,96			
104 09 01	509	Balança electrónica	01	05/2004	232,05				0	0,00	232,05	0,00	0,00	0,00	232,05			
104 06 19	511	Câmara fotográfica digital	01	07/2005	610,86				0	0,00	610,86	0,00	0,00	0,00	610,86			
103 01 10	516	Mesa de madeira	01	07/2005	24,52				0	0,00	24,52	0,00	0,00	0,00	24,52			
106 03 99	517	Microfone sem fios	01	02/2005	450,43				0	0,00	450,43	0,00	0,00	0,00	450,43			
106 03 99	518	Microfone sem fios	01	02/2005	450,40				0	0,00	450,40	0,00	0,00	0,00	450,40			
107 06 04	521	Torradeira	01	03/2005	31,54				0	0,00	31,54	0,00	0,00	0,00	31,54			
107 06 99	522	Suporte para Micro-ondas	01	03/2005	12,73				0	0,00	12,73	0,00	0,00	0,00	12,73			
101 01 16	524	Computador Portátil	01	06/2005	1.072,39	GR	2008	0	114,55	0	0,00	1.186,94	0,00	0,00	1.186,94			
101 01 03	525	Computador Servidor de Rede	01	06/2005	2.577,43				0	0,00	2.577,43	0,00	0,00	0,00	2.577,43			
101 01 99	526	Gravador de Backup's	01	06/2005	1.206,08				0	0,00	1.206,08	0,00	0,00	0,00	1.206,08			
101 01 13	527	Monitor TFT 19"	01	06/2005	582,42				0	0,00	582,42	0,00	0,00	0,00	582,42			
101 01 20	528	Scanner para Gestão Documental	01	06/2005	848,33				0	0,00	848,33	0,00	0,00	0,00	848,33			
101 02 03	529	Software para Central Telefónica	01	06/2005	357,00				1	0,00	357,00	0,00	0,00	0,00	357,00			
103 01 05	530	Cadeiras	01	07/2005	233,88				0	0,00	233,88	0,00	0,00	0,00	233,88			
103 01 05	531	Cadeiras	01	07/2005	233,88				0	0,00	233,88	0,00	0,00	0,00	233,88			
103 01 10	532	Secretárias	01	07/2005	512,24				0	0,00	512,24	0,00	0,00	0,00	512,24			
103 01 10	533	Secretárias	01	07/2005	512,24				0	0,00	512,24	0,00	0,00	0,00	512,24			
103 01 04	534	Blocos rodados	01	07/2005	273,38				0	0,00	273,38	0,00	0,00	0,00	273,38			
103 01 04	535	Blocos rodados	01	07/2005	273,38				0	0,00	273,38	0,00	0,00	0,00	273,38			
103 01 10	536	Acessórios para secretária Chefe EAT-AMAL	01	07/2005	257,69				0	0,00	257,69	0,00	0,00	0,00	257,69			
101 02 03	537	Aplicação Gestão Documental	01	08/2005	5.929,00				1	0,00	5.929,00	0,00	0,00	0,00	5.929,00			
101 02 03	538	Licença Ascent Capture - Gestão Documental	01	08/2005	2.238,55				1	0,00	2.238,55	0,00	0,00	0,00	2.238,55			
101 02 02	539	13 Licenças Software Microsoft	01	09/2005	2.813,94				1	0,00	2.813,94	0,00	0,00	0,00	2.813,94			
	543	Identificador Via Verde - 95-63-XS	01	07/2005	30,00				0	0,00	30,00	0,00	0,00	0,00	30,00			
	544	Identificador Via Verde - 97-85-GO	01	07/2005	30,00				0	0,00	30,00	0,00	0,00	0,00	30,00			
	546	Letra do Hino do Algarve	100	05/2005	2.500,00				1	250,00	2.500,00	10,00	250,00	2.250,00	2.250,00			

Ficha de amortizações

Ano: 2013
Artístico e Cultural, Outras Infraestruturas, Outras Construções, Infraestruturas - Rede Viária, Terrenos e Recursos Naturais, Infraestruturas - Rede Águas, Capital Ardoreo, Capital, Incorporações, TI

GH	Nº Invent.	Descrição do bem	Bem		Aquisição			Alterações patrimoniais			Valores actuais		Amortizações		Acum. ulados
			Tipo	Data	Valor /avaliação	Tipo	Ano	Vida útil	Valor	Anos ant.	Taxa	Ano	Valor		
101 01 16	547	Registo de Logótipo EcoVia	01	09/2005	212,02	GR	2007	10	140,78	3	42,22	296,50	10,00	14,08	310,58
101 02 05	548	Computador Portátil - Projecto INCENDI	01	12/2005	1.395,07	GR	2008	0	114,55	0	0,00	1.509,62	0,00	0,00	1.509,62
101 20 99	565	Software de Comunicação do Projecto SMITA do INTERREG	01	12/2006	5.471,62					0	0,00	5.471,62	0,00	0,00	5.471,62
104 07 99	566	Controlador de Carga	01	02/2006	1.040,60					0	0,00	910,56	12,50	130,04	1.040,60
102 01 12	567	Ortofotomaps e Fotografias Áreas à escala 1:10000 20 Ortofotomapa 01	01	12/2006	42.790,39					0	0,00	37.441,60	12,50	5.348,79	42.790,39
101 02 02	568	Copiador Digital Multifunções RICOH Aficio 3045	01	03/2006	5.989,50					0	0,00	5.989,50	0,00	0,00	5.989,50
101 02 02	573	13 Licenças Microsoft - Contrato Enterprise Agreement	01	09/2006	2.813,94					0	0,00	2.813,94	0,00	0,00	2.813,94
101 02 02	574	2 Licenças True-Up Microsoft Contrato Enterprise Agreement	01	10/2006	1.254,62					0	0,00	1.254,62	0,00	0,00	1.254,62
101 01 27	575	Disco Rígido Externo de 320Gb	01	12/2006	316,11					0	0,00	316,11	0,00	0,00	316,11
101 01 20	578	Scanner	01	03/2006	2.177,15	NC	2006	0	862,58	0	0,00	1.314,57	0,00	0,00	1.314,57
101 01 02	579	Computador Completo	01	11/2006	888,29					0	0,00	888,29	0,00	0,00	888,29
101 01 99	580	Relógio de Ponto Biométrico	01	12/2007	1.833,15					0	0,00	1.833,15	0,00	0,00	1.833,15
101 01 04	581	Data Switch para ligação de Hardware	01	08/2007	94,86					1	0,00	94,86	0,00	0,00	94,86
101 01 19	582	Router Wireless	01	08/2007	199,65					1	0,00	199,65	0,00	0,00	199,65
106 03 11	583	Gravador Digital	01	11/2007	1.040,60					0	0,00	1.040,60	0,00	0,00	1.040,60
107 04 01	584	Aparelho de ar-condicionado	01	04/2007	1.050,28					1	131,25	787,74	12,50	131,29	919,03
103 01 12	585	Secretária	01	12/2006	406,57					1	50,83	304,92	12,50	50,82	355,74
103 01 12	586	Secretária	01	12/2006	406,57					1	50,83	304,92	12,50	50,82	355,74
103 01 12	587	Secretária	01	12/2006	288,52					1	33,53	201,42	12,50	33,57	234,99
103 01 05	588	Cadeira Rotativa	01	12/2006	256,81					1	0,00	256,81	0,00	0,00	256,81
103 01 05	589	Cadeira Rotativa	01	12/2006	256,81					1	0,00	256,81	0,00	0,00	256,81
103 01 05	590	Cadeira Rotativa	01	12/2006	256,81					1	0,00	256,81	0,00	0,00	256,81
107 01 09	592	Cofre Pequeno para Fundo Maneio	01	04/2007	302,50					1	37,83	226,86	12,50	37,81	264,67
107 01 09	593	Cofre Pequeno para Fundo Maneio	01	04/2007	302,50					1	37,83	226,86	12,50	37,81	264,67
101 02 05	594	Sistema Base de Dados SMITA	01	12/2007	56.335,80					0	0,00	56.335,80	0,00	0,00	56.335,80
102 01 06	595	Sistema de Video-Vigilância - CCTV	01	06/2007	5.793,88					0	0,00	5.793,88	0,00	0,00	5.793,88
102 01 14	596	Telemóvel	01	10/2007	180,40					0	0,00	180,40	0,00	0,00	180,40
101 01 02	597	Computador Completo	01	09/2007	1.150,99					0	0,00	1.150,99	0,00	0,00	1.150,99
101 01 02	598	Computador Completo	01	09/2007	1.150,99	GR	2009	0	437,86	0	0,00	1.588,85	0,00	0,00	1.588,85
101 01 02	599	Computador Completo	01	09/2007	1.150,98					0	0,00	1.150,98	0,00	0,00	1.150,98
101 02 02	600	Licenciamento do software Microsoft da AMAL	01	12/2007	3.590,07					0	0,00	3.590,07	0,00	0,00	3.590,07
106 03 15	606	Rádio-Gravador	01	05/2008	59,90					0	0,00	59,90	0,00	0,00	59,90

Ficha de amortizações

Ano: 2013
Artístico e Cultural, Outras Infraestruturas, Outras Construções, Infraestruturas - Rede Viária, Terrenos e Recursos Naturais, Infraestruturas - Rede Águas, Capital Ardoreo, Capital, Incorporações, TI

GH	Nº Invent.	Descrição do bem	Aquisição			Alterações patrimoniais			Valores actuais			Amortizações			Acum ulados
			Tipo	Data	Valor aquisição /avaliação	Tipo	Ano	Vida útil	Valor	Vida útil	Valor atualizado	Anos ant.	Taxa	Ano	
107 04 01	607	Aparelho de ar-condicionado	01	06/2008	605,00			2	151,22	378,15	12,50	75,63	453,78		
101 01 15	608	Disco Externo para Fotomapas	01	06/2008	112,36			0	0,00	112,36	0,00	0,00	112,36		
101 02 02	610	Licenciamento de software Microsoft	01	10/2008	3.560,40			0	0,00	3.560,40	0,00	0,00	3.560,40		
101 02 03	611	Sistema de Gestão Documental - AIRC	01	11/2008	2.274,00			0	0,00	2.274,00	0,00	0,00	2.274,00		
118 05 99	613	Expositor Porta Folhetos para o STAND da AMAL	01	08/2008	189,60			0	0,00	189,60	0,00	0,00	189,60		
104 07 99	614	Ortofotomapas de 2007	01	07/2008	8.873,00			2	2.218,22	5.545,65	12,50	1.109,13	6.654,78		
107 04 01	615	Aparelho ar condicionado	01	07/2009	636,00			3	238,50	318,00	12,50	79,50	397,50		
107 04 01	616	Aparelho ar condicionado	01	02/2009	720,00			3	270,00	360,00	12,50	90,00	450,00		
107 04 01	617	Aparelho ar condicionado	01	02/2009	720,00			3	270,00	360,00	12,50	90,00	450,00		
106 03 99	618	Microfone sem fios	01	02/2009	383,33			2	109,63	218,96	14,28	54,74	273,70		
106 03 99	619	Microfone sem fios	01	02/2009	383,33			2	109,63	218,96	14,28	54,74	273,70		
106 03 99	620	Microfones sem fios	01	02/2009	383,34			2	109,64	218,96	14,28	54,74	273,70		
103 01 04	621	Bloco Gavetas Rodado	01	09/2009	275,52			3	103,32	137,76	12,50	34,44	172,20		
101 02 02	622	Licenciamento Ms Windows 7 Pro	01	12/2009	135,55			0	0,00	135,55	0,00	0,00	135,55		
101 02 02	623	15 Licenciamento Microsoft	01	10/2009	3.560,40			0	0,00	3.560,40	0,00	0,00	3.560,40		
101 01 02	624	Computador Woop-Tsunami	01	11/2009	432,96			0	0,00	432,96	0,00	0,00	432,96		
102 01 05	625	GPS	01	06/2009	199,00			0	0,00	199,00	0,00	0,00	199,00		
104 07 99	626	Cartografia à escala 1:10000 de 13 Municípios	01	06/2009	589.695,91			3	221.135,96	294.847,96	12,50	73.711,99	368.559,95		
103 01 08	627	Estantes	01	11/2010	1.554,85			4	777,41	583,08	12,50	194,36	777,44		
107 04 01	628	Aparelho ar condicionado	01	07/2010	605,00			4	302,48	226,89	12,50	75,63	302,52		
107 04 01	629	Aparelho ar condicionado	01	01/2010	1.080,00			4	540,00	405,00	12,50	135,00	540,00		
107 04 01	630	Aparelho ar condicionado	01	01/2010	636,00			4	318,00	238,50	12,50	79,50	318,00		
102 01 12	631	Telefax	01	08/2010	211,75			0	0,00	211,75	0,00	0,00	211,75		
101 02 02	633	5 Licenças Informix	01	10/2010	2.024,33			0	0,00	2.024,33	0,00	0,00	2.024,33		
101 01 02	634	Servidor IBM	01	04/2010	23.628,58			0	0,00	17.721,45	25,00	5.907,13	23.628,58		
107 06 04	636	Maquina de Café	01	02/2010	199,00			0	0,00	199,00	0,00	0,00	199,00		
101 01 16	639	Computador Portátil	01	06/2011	1.134,21			1	283,56	567,10	25,00	283,55	850,65		
107 04 01	640	Aparelho de ar condicionado	01	03/2011	615,00			5	384,36	153,76	12,50	76,88	230,64		
107 04 01	641	Aparelho ar Condicionado	01	03/2011	615,00			5	384,36	153,76	12,50	76,88	230,64		
107 04 01	642	Aparelho ar condicionado	01	03/2011	615,00			5	384,36	153,76	12,50	76,88	230,64		
101 02 03	643	Microsoft Office Instalado No Bem 639	01	07/2011	219,57			0	0,00	219,57	0,00	0,00	219,57		
102 01 06	644	Câmara de Video Vigilância	01	10/2011	224,97			0	0,00	224,97	0,00	0,00	224,97		

Ficha de amortizações

Ano: 2013
Artístico e Cultural, Outras Infraestruturas, Outras Construções, Infraestruturas - Rede Viária, Terrenos e Recursos Naturais, Infraestruturas - Rede Águas, Capital Ardoreo, Capital, Incorporações, TI

GH	Nº Invent.	Descrição do bem	Bem			Aquisição			Alterações patrimoniais			Valores actuais			Amortizações			Acum. ulados
			Tipo	Data	Valor /avaliação	Tipo	Ano	Vida útil	Valor	Valor	Valor	Valor	Valor	Taxa	Ano	Valor		
102 01 06	645	Câmara de Vídeo Vigilância	01	10/2011	224,97			0	0,00	224,97	0,00	0,00	224,97	0,00	0,00	224,97		
102 01 06	646	Câmara de Vídeo Vigilância	01	10/2011	224,97			0	0,00	224,97	0,00	0,00	224,97	0,00	0,00	224,97		
102 01 06	647	Sistema de Vídeo Vigilância	01	10/2011	1.557,54			2	623,01	623,02	20,00	311,51	934,53					
101 01 02	648	Computador Woop - Tsunami	01	07/2011	535,18			1	133,78	267,60	25,00	133,80	401,40					
101 01 02	649	Computador Woop-Tsunami	01	07/2011	535,17			1	133,80	267,58	25,00	133,79	401,37					
106 01 07	650	Bicicleta para cegos	01	09/2011	2.029,50			1	507,36	1.014,76	25,00	507,38	1.522,14					
101 01 02	651	Computador Woop-Tsunami	01	09/2011	559,65			1	139,92	279,82	25,00	139,91	419,73					
101 02 02	652	Licenciamento MS Office 2010 Casa e Negócios Port.	01	09/2011	231,12			0	0,00	231,12	0,00	0,00	231,12					
101 01 15	653	Disco Externo para Fotomapas	01	02/2011	74,99			0	0,00	74,99	0,00	0,00	74,99					
103 03 01	654	Multifuncional Ricoh Aficio MPC4501 SPDF	01	06/2011	15.399,60			2	6.159,84	6.159,84	20,00	3.079,92	9.239,76					
101 02 03	655	Licenciamento AVG Business Edition (25u) Gov	01	12/2011	923,85			0	0,00	615,84	33,33	308,01	923,85					
101 02 02	656	Ms Office 2010 Casa e Negócios Port.	01	12/2011	204,49			0	0,00	204,49	0,00	0,00	204,49					
101 01 02	657	Computador Woop	01	12/2011	594,53			1	148,64	297,26	25,00	148,63	445,89					
101 01 02	658	Computador Woop	01	12/2011	594,54			1	148,62	297,28	25,00	148,64	445,92					
104 06 19	659	Máquina Fotográfica	01	12/2011	527,73			2	211,08	211,10	20,00	105,55	316,65					
105 06 08	660	Espremedor	01	12/2012	29,99			0	0,00	29,99	0,00	0,00	29,99					
105 06 08	661	Torradeira	01	11/2012	49,90			0	0,00	49,90	0,00	0,00	49,90					
105 06 08	662	Sandwicheira	01	11/2012	34,90			0	0,00	34,90	0,00	0,00	34,90					
105 06 08	663	Jarro eléctrico	01	11/2012	47,99			0	0,00	47,99	0,00	0,00	47,99					
103 01 10	664	Conjunto de mesa e 4 cadeiras	01	12/2012	199,00			0	0,00	199,00	0,00	0,00	199,00					
105 06 08	665	Maquina de café	01	10/2012	79,00			0	0,00	79,00	0,00	0,00	79,00					
105 06 08	666	Torradeira Taurus	01	10/2012	29,00			0	0,00	29,00	0,00	0,00	29,00					
102 01 08	667	Rádio	01	10/2012	69,99			0	0,00	69,99	0,00	0,00	69,99					
102 01 13	668	Telefone Analógico	01	01/2012	26,44			0	0,00	26,44	0,00	0,00	26,44					
102 01 13	669	Telefone Analógico	01	01/2012	26,45			0	0,00	26,45	0,00	0,00	26,45					
103 01 10	670	Mesa Barbecue	01	03/2012	75,95			0	0,00	75,95	0,00	0,00	75,95					
103 01 02	671	Banco preto	01	03/2012	5,85			0	0,00	5,85	0,00	0,00	5,85					
103 01 02	672	Banco Preto	01	03/2012	5,85			0	0,00	5,85	0,00	0,00	5,85					
103 01 02	673	Banco Preto	01	03/2012	5,85			0	0,00	5,85	0,00	0,00	5,85					
101 02 02	674	Renovação Licença do SGBD Informix	01	12/2012	468,88			1	156,32	156,28	33,33	156,28	312,56					
101 01 13	675	Monitor ftt 18,5"	01	02/2012	105,35			0	0,00	105,35	0,00	0,00	105,35					
101 01 03	676	Rede Cablagem Estruturada	01	09/2012	5.981,12			2	2.990,56	1.495,28	25,00	1.495,28	2.990,56					

Ficha de amortizações

Ano: 2013
Artístico e Cultural, Outras Infraestruturas, Outras Construções, Infraestruturas - Rede Saneamento, Infraestruturas - Rede Viária, Terrenos e Recursos Naturais, Infraestruturas - Rede Águas, Capital Ardoreo, Capital, Incorporações, TI

GH	Nº Invent.	Descrição do bem	Aquisição			Alterações patrimoniais			Valores actuais			Amortizações		
			Tipo	Data	Valor /avaliação	Tipo	Ano	Vida útil	Valor	Valor atualizado	Anos ant.	Taxa	Ano	Valor
102 01 01	677	Rede Central telefónica	01	12/2012	8.479,25			6	6.359,43	1.059,91	12,50	1.059,91	2.119,82	
102 01 02	678	Identificador Via Verde - 54-72-IT	01	02/2012	27,50			0	0,00	27,50	0,00	0,00	27,50	
107 05 02	684	Aquecedor a oleo	01	12/2013	64,90			0	0,00	0,00	100,00	64,90	64,90	
107 04 01	685	Ar Condicionado	01	01/2013	615,00			7	538,12	0,00	12,50	76,88	76,88	
101 01 19	686	Router	01	01/2013	49,90			0	0,00	0,00	100,00	49,90	49,90	
107 06 04	687	Micro-ondas	01	03/2013	104,00			0	0,00	0,00	100,00	104,00	104,00	
101 01 02	688	Upgrade Bladecenter do Servidor IBM	01	09/2013	35.749,34			3	26.812,00	0,00	25,00	8.937,34	8.937,34	
101 01 99	689	Rato	01	03/2013	11,25			0	0,00	0,00	100,00	11,25	11,25	
101 02 02	690	Licença do SGBD informix	01	09/2013	497,01			2	331,36	0,00	33,33	165,65	165,65	
101 02 02	691	Licença SGF- Sistema de Gestão de Faturação	01	06/2013	1.793,50			2	1.189,06	0,00	33,33	594,44	594,44	
102 01 13	693	Telefone	01	10/2013	131,22			0	0,00	0,00	100,00	131,22	131,22	
101 02 02	694	Licenças Google Apps p/ empresas	01	12/2013	984,00			2	656,03	0,00	33,33	327,97	327,97	
101 01 02	695	Computador	01	06/2013	520,92			3	390,69	0,00	25,00	130,23	130,23	
101 02 02	696	MS Office 2013 Casa e Negocios	01	06/2013	230,19			0	0,00	0,00	100,00	230,19	230,19	
102 01 14	697	IPAD 4	01	06/2013	509,00			3	381,75	0,00	25,00	127,25	127,25	
101 02 02	698	MS Office 2013 e Negocios Port.	01	06/2013	230,19			0	0,00	0,00	100,00	230,19	230,19	
101 01 16	699	Computador Portátil	01	06/2013	595,82			3	446,86	0,00	25,00	148,96	148,96	
101 02 02	700	Licença SGF e Tax	01	05/2013	1.931,10			2	1.287,46	0,00	33,33	643,64	643,64	
101 02 02	701	Licenciamento Tax - Guias receitas gerais	01	06/2013	571,95			2	381,32	0,00	33,33	190,63	190,63	
107 04 01	702	Ar Condicionado	01	08/2013	836,40			7	731,85	0,00	12,50	104,55	104,55	
000 00 00	1	Entrada inicial na areal	99	01/1999	24.939,89			0	24.939,89	0,00	0,00	0,00	0,00	
Totais:									662.561,75	304.557,14		108.343,55	770.905,30	

Tipos de alteração: A. Prop. - Alterações de Propriedade; IVA Leas. - Iva da Renda do contrato do Locação; Alt. Cap. - Alteração de Capital

DG -Desagregação de bens;NC -Nota de Crédito;GR -Grandes Reparções ou Beneficiações;VE -Valorização Excepcional;NV -Avaliação;AV -Acréscimo de vida útil;DB -Desagregação de bens (saida)



Comunidade Intermunicipal do Algarve

Ano: 2013

Unidade: Euros

8.2.26 - Contas de Ordem

Contas		SALDO ANTERIOR		MOVIMENTO ANUAL		SALDO SEGUINTE	
Código	Designação	Devedor	Credor	Devedor	Credor	Devedor	Credor
Garantias e Cauções							
093	Garantias e Cauções de Terceiros						
0932	Garantias e Cauções de Terceiros, Prestadas	199.170,41				199.170,41	
09321	Prestadas por Fornecedores de c/c	144.177,67				144.177,67	
09322	Prestadas por Fornecedores de Imobilizado	54.992,74				54.992,74	
09323	Prestadas por Outros Credores						
0933	Garantias e Cauções de Terceiros, Devolvidas				17.311,34		17.311,34
09331	Devolvidas a Fornecedores de c/c						
09332	Devolvidas a Fornecedores de Imobilizado				17.311,34		17.311,34
09333	Devolvidas a Outros Credores						
0934	Garantias e Cauções de Terceiros, Acionadas						
09341	Acionadas a Fornecedores de c/c						
09342	Acionadas a Fornecedores de Imobilizado						
09343	Acionadas a Outros Credores						
	Total de Garantias e Cauções	199.170,41		0,00	17.311,34	181.859,07	
Recibos para Cobrança							
092	Recibos para Cobrança (Receita virtual)						
0921	À responsabilidade do Tesoureiro						
0922	À responsabilidade de Outros Agentes						
	Total de Recibos para Cobrança			0,00			
	Total	199.170,41			17.311,34	181.859,07	



Comunidade Intermunicipal do Algarve

Ano: 2013

Demonstração de resultados financeiros

Código das Contas	Custos e Perdas	Exercícios		Código das Contas	Proveitos e Ganhos	Exercícios	
		2013	2012			2013	2012
681	Juros suportados	0,00	0,00	781	Juros obtidos	7.534,66	12.128,80
682	Perdas em entidades participadas	0,00	0,00	782	Ganhos em entidades participadas	0,00	0,00
683	Amortizações de investimentos em imóveis	0,00	0,00	783	Rendimentos de imóveis	0,00	0,00
684	Provisões para aplicações financeiras	0,00	0,00	784	Rendimentos de participações de capital	0,00	0,00
685	Diferenças de câmbio desfavoráveis	0,00	0,00	785	Diferenças de câmbio favoráveis	0,00	0,00
687	Perdas na alienação de aplicações de tesouraria	0,00	0,00	786	Descontos de pronto pagamento obtidos	0,00	0,00
688	Outros custos e perdas financeiros	0,00	45,60	787	Ganhos na alienação de aplicações de tesouraria	0,00	0,00
				788	Outros proveitos e ganhos financeiros	0,00	0,00
	Resultados Financeiros	7.534,66	12.083,20	789	Reembolsos, Restituições e Anulações	0,00	0,00
		7.534,66	12.128,80			7.534,66	12.128,80



Comunidade Intermunicipal do Algarve

Ano: 2013

Demonstração dos Resultados Extraordinários

Código das Contas	Custos e Perdas	Exercícios		Código das Contas	Proveitos e Ganhos	Exercícios	
		2013	2012			2013	2012
691	Transfêrencias de capital concedidas	0,00	0,00	791	Restituições de impostos	0,00	0,00
692	Dívidas incobráveis	0,00	0,00	792	Recuperação de dívidas	0,00	0,00
693	Perdas em existências	0,00	0,00	793	Ganhos em existências	0,00	0,00
694	Perdas em imobilizações	4.995,00	0,00	794	Ganhos em imobilizações	0,00	0,00
695	Multas e Penalidades	0,00	0,00	795	Benefícios de penalidades contratuais	0,00	0,00
696	Aumentos de amortizações e de provisões	0,00	0,00	796	Reduções de amortizações e de provisões	0,00	0,00
697	Correções relativas a exercícios anteriores	69.717,68	250,01	797	Correções relativas a exercícios anteriores	16.264,43	2.369,58
698	Outros custos e perdas extraordinárias	0,00	0,00	798	Outros proveitos e ganhos extraordinários	0,00	96,53
	Resultados extraordinários	-58.448,25	2.216,10				
		16.264,43	2.466,11			16.264,43	2.466,11



NOTAS SOBRE O PROCESSO ORÇAMENTAL E RESPECTIVA EXECUÇÃO

As presentes notas seguem a numeração sequencial definida no POCAL. Os pontos cuja numeração se omitiu não apresentam quaisquer anexos.

8.3.1. Modificações do orçamento (receita e despesa)

8.3.2. Modificações ao Plano Plurianual de Investimentos

8.3.3. Contratação administrativa

8.3.4. Transferências e subsídios

8.3.6. Endividamento (Outras dívidas a terceiros)



Comunidade Intermunicipal do Algarve

RESUMO DAS MODIFICAÇÕES AO ORÇAMENTO DA RECEITA DE 2013

REVISÃO Nº 1 DE 18/04/2013

Cód. da Classif. Económica	Designação da Classificação	Previsão Inicial	Previsão Atual	Previsão Modificada		Previsão Corrigida
				Inscr./Reforço	Dimin./Anulação	
	RECEITAS CORRENTES	769.022,00	769.022,00	170.000,00		939.022,00
06	Transferências correntes	751.922,00	751.922,00	170.000,00		921.922,00
0603	Administração central	331.787,00	331.787,00	159.500,00		491.287,00
060306	Estado-Particip.comunit.projectos co-financiados	140.000,00	140.000,00	159.500,00		299.500,00
06030601	FEDER	100.000,00	100.000,00	159.500,00		259.500,00
0605	Administração local	420.135,00	420.135,00	10.500,00		430.635,00
060501	Contínente	420.135,00	420.135,00	10.500,00		430.635,00
06050101	Municípios - Contribuições Financeiras	366.720,00	366.720,00	10.500,00		377.220,00
	Totais das receitas correntes:	466.720,00	466.720,00	170.000,00	0,00	636.720,00
	OUTRAS RECEITAS	0,00	0,00	400,00		400,00
15	Reposições não abatidas nos pagamentos	0,00	0,00	400,00		400,00
1501	Reposições não abatidas nos pagamentos	0,00	0,00	400,00		400,00
150101	Reposições não abatidas nos pagamentos	0,00	0,00	400,00		400,00
	Totais das outras receitas:	0,00	0,00	400,00	0,00	400,00
	Totais da Revisão nº 1	466.720,00	466.720,00	170.400,00	0,00	637.120,00

REVISÃO Nº 2 DE 28/05/2013

Cód. da Classif. Económica	Designação da Classificação	Previsão Inicial	Previsão Atual	Previsão Modificada		Previsão Corrigida
				Inscr./Reforço	Dimin./Anulação	
	RECEITAS CORRENTES	769.022,00	939.022,00		-124.500,00	814.522,00
05	Rendimentos da propriedade	12.000,00	12.000,00		-4.000,00	8.000,00
0502	Juros-Sociedades financeiras	12.000,00	12.000,00		-4.000,00	8.000,00
050201	Bancos e outras instituições financeiras	12.000,00	12.000,00		-4.000,00	8.000,00
06	Transferências correntes	751.922,00	921.922,00		-120.500,00	801.422,00
0603	Administração central	331.787,00	491.287,00		-110.000,00	381.287,00
060306	Estado-Particip.comunit.projectos co-financiados	140.000,00	299.500,00		-110.000,00	189.500,00
06030601	FEDER	100.000,00	259.500,00		-105.000,00	154.500,00
06030602	FSE	40.000,00	40.000,00		-5.000,00	35.000,00
0605	Administração local	420.135,00	430.635,00		-10.500,00	420.135,00
060501	Contínente	420.135,00	430.635,00		-10.500,00	420.135,00
06050101	Municípios - Contribuições Financeiras	366.720,00	377.220,00		-10.500,00	366.720,00
	Totais das receitas correntes:	518.720,00	688.720,00	0,00	-124.500,00	564.220,00
	RECEITAS DE CAPITAL	24.500,00	24.500,00	58.100,00		82.600,00
10	Transferências de capital	24.500,00	24.500,00	58.100,00		82.600,00
1003	Administração central	1.000,00	1.000,00	58.100,00		59.100,00
100307	Estado-Particip.comunitária project.co-financiados	1.000,00	1.000,00	58.000,00		59.000,00
10030701	FEDER	1.000,00	1.000,00	58.000,00		59.000,00
100308	Serviços e fundos autónomos	0,00	0,00	100,00		100,00
	Totais das receitas de capital:	1.000,00	1.000,00	58.100,00	0,00	59.100,00
	OUTRAS RECEITAS	0,00	400,00	402.984,23		403.384,23
16	Saldo da gerência anterior	0,00	0,00	402.984,23		402.984,23
1601	Saldo orçamental	0,00	0,00	402.984,23		402.984,23
160101	Na posse do serviço	0,00	0,00	402.984,23		402.984,23
	Totais das outras receitas:	0,00	0,00	402.984,23	0,00	402.984,23
	Totais da Revisão nº 2	519.720,00	689.720,00	461.084,23	-124.500,00	1.026.304,23
	Totais do resumo:	986.440,00	1.156.440,00	631.484,23	-124.500,00	1.663.424,23

Comunidade Intermunicipal do Algarve

RESUMO DAS MODIFICAÇÕES AO ORÇAMENTO DA DESPESA DE 2013

ALTERAÇÃO Nº 1 DE 04/02/2013

Cód. da Classif. Org. Económica	Designação da Classificação	Dotação Inicial	Dotação Atual	Dotação Modificada		Dotação Corrigida
				Inscr./Reforço	Dimin./Anulação	
02	Conselho Executivo e serviços	768.272,00	768.272,00	0,00	0,00	768.272,00
02	DESPESAS CORRENTES	710.842,00	710.842,00		-4.000,00	706.842,00
02 01	Despesas com o pessoal	470.950,00	470.950,00		-17.500,00	453.450,00
02 0101	Remunerações certas e permanentes	378.650,00	378.650,00		-17.500,00	361.150,00
02 010114	Subsídio de férias e de Natal	51.000,00	51.000,00		-17.500,00	33.500,00
02 02	Aquisição de bens e serviços	209.685,00	209.685,00	13.500,00		223.185,00
02 0202	Aquisição de serviços	193.835,00	193.835,00	13.500,00		207.335,00
02 020214	Estudos, pareceres, projectos e consultadoria	6.000,00	6.000,00	1.000,00		7.000,00
02 020217	Publicidade	4.000,00	4.000,00	12.000,00		16.000,00
02 020219	Assistência técnica	16.000,00	16.000,00	500,00		16.500,00
Totais das despesas correntes :		77.000,00	77.000,00	13.500,00	-17.500,00	73.000,00
02	DESPESAS DE CAPITAL	57.430,00	57.430,00	4.000,00		61.430,00
02 07	Aquisição de bens de capital	57.430,00	57.430,00	4.000,00		61.430,00
02 0701	Investimentos	57.430,00	57.430,00	4.000,00		61.430,00
02 070108	Software Informático	18.490,00	18.490,00	4.000,00		22.490,00
Totais das despesas de capital :		18.490,00	18.490,00	4.000,00		22.490,00
Totais da Alteração nº 1		95.490,00	95.490,00	17.500,00	-17.500,00	95.490,00

REVISÃO Nº 1 DE 18/04/2013

Cód. da Classif. Org. Económica	Designação da Classificação	Dotação Inicial	Dotação Atual	Dotação Modificada		Dotação Corrigida
				Inscr./Reforço	Dimin./Anulação	
02	Conselho Executivo e serviços	768.272,00	768.272,00	170.400,00		938.672,00
02	DESPESAS CORRENTES	710.842,00	706.842,00	185.400,00		892.242,00
02 02	Aquisição de bens e serviços	209.685,00	223.185,00	185.400,00		408.585,00
02 0202	Aquisição de serviços	193.835,00	207.335,00	185.400,00		392.735,00
02 020205	Locação de material de informática	0,00	0,00	2.000,00		2.000,00
02 020209	Comunicações	8.000,00	8.000,00	400,00		8.400,00
02 020214	Estudos, pareceres, projectos e consultadoria	6.000,00	7.000,00	176.500,00		183.500,00
02 020220	Outros trabalhos especializados	120.250,00	120.250,00	6.500,00		126.750,00
Totais das despesas correntes :		134.250,00	135.250,00	185.400,00		320.650,00
02	DESPESAS DE CAPITAL	57.430,00	61.430,00		-15.000,00	46.430,00
02 07	Aquisição de bens de capital	57.430,00	61.430,00		-15.000,00	46.430,00
02 0701	Investimentos	57.430,00	61.430,00		-15.000,00	46.430,00
02 070107	Equipamento de informática	35.940,00	35.940,00		-8.500,00	27.440,00
02 070108	Software informático	18.490,00	22.490,00		-6.500,00	15.990,00
Totais das despesas de capital :		54.430,00	58.430,00		-15.000,00	43.430,00
Totais da Revisão nº 1		188.680,00	193.680,00	185.400,00	-15.000,00	364.080,00

REVISÃO Nº 2 DE 28/05/2013

Cód. da Classif. Org. Económica	Designação da Classificação	Dotação Inicial	Dotação Atual	Dotação Modificada		Dotação Corrigida
				Inscr./Reforço	Dimin./Anulação	
01	Assembleia Intermunicipal	25.250,00	25.250,00	8.000,00		33.250,00
01	DESPESAS CORRENTES	25.250,00	25.250,00	8.000,00		33.250,00
01 01	Despesas com o pessoal	18.250,00	18.250,00	6.000,00		24.250,00
01 0102	Abonos variáveis ou eventuais	18.250,00	18.250,00	6.000,00		24.250,00
01 010213	Outros suplementos e prémios	18.000,00	18.000,00	6.000,00		24.000,00
01 01021302	Outros	18.000,00	18.000,00	6.000,00		24.000,00
01 02	Aquisição de bens e serviços	7.000,00	7.000,00	2.000,00		9.000,00
01 0202	Aquisição de serviços	6.500,00	6.500,00	2.000,00		8.500,00
01 020213	Deslocações e estadas	6.000,00	6.000,00	2.000,00		8.000,00
02	Conselho Executivo e serviços	768.272,00	938.672,00	328.584,23		1.267.256,23
02	DESPESAS CORRENTES	710.842,00	892.242,00	24.525,00		916.767,00
02 01	Despesas com o pessoal	470.950,00	453.450,00	18.500,00		471.950,00
02 0101	Remunerações certas e permanentes	378.650,00	361.150,00	17.500,00		378.650,00
02 010114	Subsídio de férias e de Natal	51.000,00	33.500,00	17.500,00		51.000,00

Comunidade Intermunicipal do Algarve

RESUMO DAS MODIFICAÇÕES AO ORÇAMENTO DA DESPESA DE 2013

REVISÃO Nº 2 DE 28/05/2013

Cód. da Classif. Org./Económica	Designação da Classificação	Dotação Inicial	Dotação Atual	Dotação Modificada		Dotação Corrigida
				Inscr./Reforço	Dimin./Anulação	
02 0103	Segurança social	89.100,00	89.100,00	1.000,00		90.100,00
02 010301	Encargos com a saúde	9.000,00	9.000,00	1.000,00		10.000,00
02 02	Aquisição de bens e serviços	209.685,00	408.585,00	6.025,00		414.610,00
02 0201	Aquisição de bens	15.850,00	15.850,00	3.100,00		18.950,00
02 020102	Combustíveis e lubrificantes	3.950,00	3.950,00	1.000,00		4.950,00
02 02010201	Gasolina	1.500,00	1.500,00	1.000,00		2.500,00
02 020104	Limpeza e higiene	100,00	100,00	100,00		200,00
02 020119	Artigos honoríficos e de decoração	500,00	500,00	1.000,00		1.500,00
02 020121	Outros bens	1.000,00	1.000,00	1.000,00		2.000,00
02 0202	Aquisição de serviços	193.835,00	392.735,00	2.925,00		395.660,00
02 020213	Deslocações e estadas	2.000,00	2.000,00	750,00		2.750,00
02 020215	Formação	2.000,00	2.000,00	1.000,00		3.000,00
02 020217	Publicidade	4.000,00	16.000,00	1.000,00		17.000,00
02 020218	Vigilância e segurança	1.000,00	1.000,00	175,00		1.175,00
Totais das despesas correntes :		96.100,00	90.600,00	32.525,00		123.125,00
02	DESPESAS DE CAPITAL	57.430,00	46.430,00	304.059,23		350.489,23
02 07	Aquisição de bens de capital	57.430,00	46.430,00	304.059,23		350.489,23
02 0701	Investimentos	57.430,00	46.430,00	304.059,23		350.489,23
02 070106	Material de transporte	0,00	0,00	30.000,00		30.000,00
02 07010602	Outro	0,00	0,00	30.000,00		30.000,00
02 070107	Equipamento de informática	35.940,00	27.440,00	802,23		28.242,23
02 070115	Outros investimentos	1.000,00	1.000,00	273.257,00		274.257,00
Totais das despesas de capital :		36.940,00	28.440,00	304.059,23		332.499,23
Totais da Revisão nº 2		133.040,00	119.040,00	336.584,23		455.624,23

ALTERAÇÃO Nº 2 DE 01/07/2013

Cód. da Classif. Org./Económica	Designação da Classificação	Dotação Inicial	Dotação Atual	Dotação Modificada		Dotação Corrigida
				Inscr./Reforço	Dimin./Anulação	
02	Conselho Executivo e serviços	768.272,00	1.267.256,23	0,00	0,00	1.267.256,23
02	DESPESAS CORRENTES	710.842,00	916.767,00		-2.150,00	914.617,00
02 02	Aquisição de bens e serviços	209.685,00	414.610,00		-2.150,00	412.460,00
02 0202	Aquisição de serviços	193.835,00	395.660,00		-2.150,00	393.510,00
02 020214	Estudos, pareceres, projectos e consultadoria	6.000,00	183.500,00		-2.150,00	181.350,00
Totais das despesas correntes :		6.000,00	183.500,00		-2.150,00	181.350,00
02	DESPESAS DE CAPITAL	57.430,00	350.489,23	2.150,00		352.639,23
02 07	Aquisição de bens de capital	57.430,00	350.489,23	2.150,00		352.639,23
02 0701	Investimentos	57.430,00	350.489,23	2.150,00		352.639,23
02 070107	Equipamento de informática	35.940,00	28.242,23		-1.300,00	26.942,23
02 070108	Software informático	18.490,00	15.990,00	3.450,00		19.440,00
Totais das despesas de capital :		54.430,00	44.232,23	3.450,00	-1.300,00	46.382,23
Totais da Alteração nº 2		60.430,00	227.732,23	3.450,00	-3.450,00	227.732,23

REVISÃO Nº 3 DE 09/12/2013

Cód. da Classif. Org./Económica	Designação da Classificação	Dotação Inicial	Dotação Atual	Dotação Modificada		Dotação Corrigida
				Inscr./Reforço	Dimin./Anulação	
02	Conselho Executivo e serviços	768.272,00	1.267.256,23	0,00	0,00	1.267.256,23
02	DESPESAS CORRENTES	710.842,00	914.617,00	0,00	0,00	914.617,00
02 01	Despesas com o pessoal	470.950,00	471.950,00	6.400,00		478.350,00
02 0101	Remunerações certas e permanentes	378.650,00	378.650,00	5.200,00		383.850,00
02 010102	Órgãos sociais	0,00	0,00	3.200,00		3.200,00
02 010111	Representação	4.350,00	4.350,00	1.000,00		5.350,00
02 010114	Subsídio de férias e de Natal	51.000,00	51.000,00	1.000,00		52.000,00
02 0103	Segurança social	89.100,00	90.100,00	1.200,00		91.300,00
02 010305	Contribuições para a segurança social	76.300,00	76.300,00	1.000,00		77.300,00
02 01030502	Segurança social do pessoal em RCTFP	76.100,00	76.100,00	1.000,00		77.100,00

Comunidade Intermunicipal do Algarve

RESUMO DAS MODIFICAÇÕES AO ORÇAMENTO DA DESPESA DE 2013

REVISÃO Nº 3 DE 09/12/2013

Cód. da Classif. Org. Económica	Designação da Classificação	Dotação Inicial	Dotação Atual	Dotação Modificada		Dotação Corrigida
				Inscr./Reforço	Dimin./Anulação	
02 0103050201	Caixa Geral de Aposentações	46.100,00	46.100,00	1.000,00		47.100,00
02 010309	Seguros	3.000,00	3.000,00	200,00		3.200,00
02 01030901	Seguros acidentes trabalho e doenças profissionais	3.000,00	3.000,00	200,00		3.200,00
02 02	Aquisição de bens e serviços	209.685,00	412.460,00		-6.400,00	406.060,00
02 0201	Aquisição de bens	15.850,00	18.950,00		-3.000,00	15.950,00
02 020108	Material de escritório	6.500,00	6.500,00		-1.500,00	5.000,00
02 020117	Ferramentas e utensílios	500,00	500,00		-450,00	50,00
02 020118	Livros e documentação técnica	1.500,00	1.500,00		-450,00	1.050,00
02 020119	Artigos honoríficos e de decoração	500,00	1.500,00		-600,00	900,00
02 0202	Aquisição de serviços	193.835,00	393.510,00		-3.400,00	390.110,00
02 020203	Conservação de bens	5.435,00	5.435,00		-300,00	5.135,00
02 020211	Representação dos serviços	1.500,00	1.500,00	600,00		2.100,00
02 020212	Seguros	1.200,00	1.200,00		-200,00	1.000,00
02 020215	Formação	2.000,00	3.000,00		-1.500,00	1.500,00
02 020216	Seminários, exposições e similares	2.000,00	2.000,00		-1.000,00	1.000,00
02 020219	Assistência técnica	16.000,00	16.500,00		-1.000,00	15.500,00
Totais das despesas correntes :		141.585,00	144.085,00	7.000,00	-7.000,00	144.085,00
Totais da Revisão nº 3		141.585,00	144.085,00	7.000,00	-7.000,00	144.085,00

ALTERAÇÃO Nº 3 DE 19/12/2013

Cód. da Classif. Org. Económica	Designação da Classificação	Dotação Inicial	Dotação Atual	Dotação Modificada		Dotação Corrigida
				Inscr./Reforço	Dimin./Anulação	
02	Conselho Executivo e serviços	768.272,00	1.267.256,23	0,00	0,00	1.267.256,23
02	DESPESAS CORRENTES	710.842,00	914.617,00	0,00	0,00	914.617,00
02 02	Aquisição de bens e serviços	209.685,00	406.060,00	0,00	0,00	406.060,00
02 0202	Aquisição de serviços	193.835,00	390.110,00	0,00	0,00	390.110,00
02 020201	Encargos das instalações	14.000,00	14.000,00	200,00		14.200,00
02 020203	Conservação de bens	5.435,00	5.135,00		-1.000,00	4.135,00
02 020214	Estudos, pareceres, projectos e consultadoria	6.000,00	181.350,00		-550,00	180.800,00
02 020217	Publicidade	4.000,00	17.000,00	1.350,00		18.350,00
Totais das despesas correntes :		29.435,00	217.485,00	1.550,00	-1.550,00	217.485,00
Totais da Alteração nº 3		29.435,00	217.485,00	1.550,00	-1.550,00	217.485,00

Totais do resumo:	648.660,00	997.512,23	551.484,23	-44.500,00	1.504.496,46
--------------------------	-------------------	-------------------	-------------------	-------------------	---------------------

Comunidade Intermunicipal do Algarve

RESUMO DAS MODIFICAÇÕES ÀS GRANDES OPÇÕES DO PLANO (G.O.P.) DE 2013

ALTERAÇÃO Nº 1 DE 04/02/2013

Obj. Prog.	Projeto Ano	Projeto Nº	Ação	Sub aç.	Designação	Classif. Orçamental		Financiamento Definido		Corrigido
						Org.	Económica	Inicial	Modificado	
1					Funções Gerais					
1	111				Administração Geral	233.595,00		233.595,00	4.500,00	238.095,00
1	111	2012	6		Funcionamento geral dos serviços - Contratação plurianual	233.595,00		233.595,00	4.500,00	238.095,00
1	111	2012	6	8	Serviços de manutenção e assistência técnica	57.915,00		57.915,00	4.500,00	62.415,00
1	111	2012	6	11	Aquisição de software informático	14.600,00	02 020219	14.600,00	500,00	15.100,00
					Totais da Alteração nº 1	17.100,00	02 070108	2.500,00	4.000,00	6.500,00
								17.100,00	4.500,00	21.600,00

REVISÃO Nº 1 DE 18/04/2013

Obj. Prog.	Projeto Ano	Projeto Nº	Ação	Sub aç.	Designação	Classif. Orçamental		Financiamento Definido		Corrigido
						Org.	Económica	Inicial	Modificado	
1					Funções Gerais					
1	111				Administração Geral	233.595,00		238.095,00	170.000,00	408.095,00
1	111	2012	1		Gestão de Relacionamento com os Municípios - CRM	233.595,00		238.095,00	170.000,00	408.095,00
1	111	2012	1	1	Aquisição, desenvolvimento e implementação de software	50.430,00		50.430,00	0,00	50.430,00
1	111	2012	1	2	Aquisição de hardware	15.990,00	02 070108	15.990,00	-6.500,00	9.490,00
1	111	2012	1	3	Locação de material de informática	34.440,00	02 070107	34.440,00	-8.500,00	25.940,00
1	111	2012	1	4	Desenvolvimento, instalação e configuração da plataforma colaborativa intermunicipal	0,00	02 020205	0,00	2.000,00	2.000,00
1	111	2012	1	5	Consultoria	0,00	02 020214	0,00	6.500,00	6.500,00
1	111	2013	2		Plano Intermunicipal de Alinhamento com a Estratégia Regional 2014-2020	0,00	02 020214	0,00	100.000,00	100.000,00
1	111	2013	3		Rede Intermunicipal de Parcerias de Apoio ao Desenvolvimento Económico e Social	0,00		0,00	70.000,00	70.000,00
1	111	2013	3	1	Consultoria	0,00	02 020214	0,00	70.000,00	70.000,00
					Totais da Revisão nº 1	50.430,00		50.430,00	170.000,00	220.430,00

REVISÃO Nº 2 DE 28/05/2013

Obj. Prog.	Projeto Ano	Projeto Nº	Ação	Sub aç.	Designação	Classif. Orçamental		Financiamento Definido		Corrigido
						Org.	Económica	Inicial	Modificado	
1					Funções Gerais					
1	111				Administração Geral	233.595,00		408.095,00	306.234,00	714.329,00
1	111	2012	6		Funcionamento geral dos serviços - Contratação plurianual	233.595,00		408.095,00	306.234,00	714.329,00
					Totais da Revisão nº 2	57.915,00		62.415,00	1.977,00	64.392,00

Comunidade Intermunicipal do Algarve

RESUMO DAS MODIFICAÇÕES ÀS GRANDES OPÇÕES DO PLANO (G.O.P.) DE 2013

REVISÃO Nº 2 DE 28/05/2013

Obj. Prog.	Projeto	Ano	Nº	Ação	Sub aç.	Designação	Classif. Orçamental		Financiamento Definido			
							Org.	Económica	Inicial	Atual	Modificado	Corrigido
1	111	2012	6	1		Aquisição de combustíveis			2.900,00	2.900,00	1.000,00	3.900,00
1	111	2012	6	1	1	Gasolina	02	02010201	1.100,00	1.100,00	1.000,00	2.100,00
1	111	2012	6	7		Serviços de segurança	02	020218	600,00	600,00	175,00	775,00
1	111	2012	6	10		Aquisição de equipamento de informática	02	070107	1.500,00	1.500,00	802,00	2.302,00
1	111	2013	4			Equipamento de Proteção Individual para Combate a Incêndios em Espaços Naturais			0,00	0,00	274.257,00	274.257,00
1	111	2013	4	1		Aquisição de EPI	02	070115	0,00	0,00	273.257,00	273.257,00
1	111	2013	4	2		Publicação de anúncios	02	020217	0,00	0,00	1.000,00	1.000,00
1	111	2013	5			Aquisição de material de transporte	02	07010602	0,00	0,00	30.000,00	30.000,00
Totais da Revisão nº 2									3.200,00	3.200,00	306.234,00	309.434,00

ALTERAÇÃO Nº 2 DE 01/07/2013

Obj. Prog.	Projeto	Ano	Nº	Ação	Sub aç.	Designação	Classif. Orçamental		Financiamento Definido			
							Org.	Económica	Inicial	Atual	Modificado	Corrigido
1						Funções Gerais			233.595,00	714.329,00	0,00	714.329,00
1	111					Administração Geral			233.595,00	714.329,00	0,00	714.329,00
1	111	2012	1			Gestão de Relacionamento com os Municípios - CRM			50.430,00	50.430,00	0,00	50.430,00
1	111	2012	1	1		Aquisição, desenvolvimento e implementação de software	02	070108	15.990,00	9.490,00	3.450,00	12.940,00
1	111	2012	1	2		Aquisição de hardware	02	070107	34.440,00	25.940,00	-1.300,00	24.640,00
1	111	2012	1	5		Consultoria	02	020214	0,00	6.500,00	-2.150,00	4.350,00
Totais da Alteração nº 2									50.430,00	41.930,00	0,00	41.930,00

REVISÃO Nº 3 DE 09/12/2013


Obj. Prog.	Projeto	Ano	Nº	Ação	Sub aç.	Designação	Classif. Orçamental		Financiamento Definido			
							Org.	Económica	Inicial	Atual	Modificado	Corrigido
1						Funções Gerais			233.595,00	714.329,00	0,00	714.329,00
1	111					Administração Geral			233.595,00	714.329,00	0,00	714.329,00
1	111	2012	6			Funcionamento geral dos serviços - Contratação plurianual			57.915,00	64.392,00	0,00	64.392,00
1	111	2012	6	5		Seguros			4.200,00	4.200,00	0,00	4.200,00
1	111	2012	6	5	1	Acidentes de trabalho	02	01030901	3.000,00	3.000,00	200,00	3.200,00
1	111	2012	6	5	2	Frota automóvel	02	020212	500,00	500,00	-183,00	317,00

Comunidade Intermunicipal do Algarve

RESUMO DAS MODIFICAÇÕES ÀS GRANDES OPÇÕES DO PLANO (G.O.P.) DE 2013

REVISÃO Nº 3 DE 09/12/2013

Obj. Prog.	Ano	Projeto Nº	Ação	Sub aç.	Designação	Classif. Orçamental		Financiamento Definido		Corrigido		
						Org.	Económica	Inicial	Modificado			
1	2012	6	5	3	Multirriscos	02	020212	700,00	700,00	-17,00	683,00	
Totais da Revisão nº 3								4.200,00	4.200,00	0,00	4.200,00	
Totais do resumo:								125.360,00	116.860,00	480.734,00		597.594,00



Contratação Administrativa - Situação dos contratos

COMUNIDADE INTERMUNICIPAL DO ALGARVE

GERÊNCIA de 1 de Janeiro a 31 de Dezembro de 2013

ENTIDADE	CONTRATO			VISTO DO T.C.		Data do primeiro pagamento	PAGAMENTOS NA GERÊNCIA			PAGAMENTOS ACUMULADOS			OBS.	
	Objecto	Data	Valor e)	Nº Reg.	Data		Trabalhos Normais	Revisão de Preços	Trabalhos a mais	Total	Trabalhos Normais	Revisão de Preços		Trabalhos a mais
Rui Salvador Felizardo Tardão	Assessoria Jurídica	01-03-2005	4.800 €/ano			21-04-2005	4.000,00 €	—	—	4.000,00 €	41.600,00 €	—	—	41.600,00 €
Mesetrab - Medicina e Segurança no Trabalho, Lda.	Serviços de Segurança, Higiene e Saúde no Trabalho	30-05-2012	3.027,00 €			08-11-2012	519,50 €	—	—	519,50 €	1.694,50 €	—	—	1.694,50 €
Companhia de Seguros Açoreana, SA	Serviços de seguros de frota automóvel	28-04-2011	991,28 €			16-06-2011	316,95 €	—	—	316,95 €	1.291,66 €	—	—	1.291,66 €
Fidelidade - Companhia de Seguros, SA	Serviços de seguros de acidentes de trabalho	13-05-2011	5.403,66 €			03-06-2011	3.055,60 €	—	—	3.055,60 €	5.454,11 €	—	—	5.454,11 €
Fidelidade - Companhia de Seguros, SA	Serviços de seguros multirrisco	13-06-2012	2.099,61 €			31-07-2012	669,87 €	—	—	669,87 €	1.339,74 €	—	—	1.339,74 €
BP Portugal - Comércio de Combustíveis e Lubrificantes, SA	Combustíveis rodoviários em postos de abastecimento públicos	21-10-2010	6.975,00 €	1558	04-04-2011	28-09-2011	2.914,23 €	—	—	2.914,23 €	7.276,80 €	—	—	7.276,80 €
Conforlimpa (Tejo) - Multiserviços, SA	Serviços de limpeza e fornecimento de consumíveis	03-09-2012	10.800,00 €			15-10-2012	6.642,00 €	—	—	6.642,00 €	8.856,00 €	—	—	8.856,00 €
Floral do Algarve - Centro de Jardineagem, Lda.	Assistência e manutenção das floreiras interiores e exteriores	30-01-2013	4531,92			25-03-2013	2.554,86 €	—	—	2.554,86 €	2.554,86 €	—	—	2.554,86 €
TMN - Telecomunicações Móveis Nacionais, SA	Bens e serviços de telecomunicações móveis	01-07-2011	5.078,38 €			14-11-2011	1.703,82 €	—	—	1.703,82 €	3.875,69 €	—	—	3.875,69 €
TMN - Telecomunicações Móveis Nacionais, SA	Serviço de voz móvel para a central telefónica	26-01-2012	371,95 €			12-06-2012	284,48 €	—	—	284,48 €	454,09 €	—	—	454,09 €

ENTIDADE	CONTRATO			VISTO DO T.C.		Data do primeiro pagamento	PAGAMENTOS NA GERÊNCIA			PAGAMENTOS ACUMULADOS			OBS.		
	Objecto	Data	Valor a)	Nº Reg.	Data		Trabalhos Normais	Revisão de Preços	Trabalhos a mais	Total	Trabalhos Normais	Revisão de Preços		Trabalhos a mais	Total
J.R.J. - Suporte Técnico, Lda.	Aquisição de impressora multifuncional e serviços de assistência técnica	09-06-2011	19.135,00 €			11-07-2011	3.691,75 €	—	—	3.691,75 €	26.225,07 €	—	—	26.225,07 €	
Relógio Virtual, Unipessoal, Lda.,	Assistência técnica ao sistema de ponto do pessoal	15-04-2013	175,00 €			25-06-2013	215,25 €	—	—	215,25 €	215,25 €	—	—	215,25 €	
Modus Informática, Lda.	Assistência técnica ao sistema informático	01-08-2012	10.692,00 €			26-09-2012	6.575,64 €	—	—	6.575,64 €	9.315,49 €	—	—	9.315,49 €	
Galp Power, SA	Fornecimento de energia eléctrica em baixa tensão normal	20-12-2012	12.400,00 €			15-02-2013	6.441,06 €	—	—	6.441,06 €	6.441,06 €	—	—	6.441,06 €	
Futurbrain - Centro de Formação, Lda.	Serviços de formação	24-07-2013	4.374,00 €			19-08-2013	4.374,00 €	—	—	4.374,00 €	4.374,00 €	—	—	4.374,00 €	
ESEGUR - Empresa de Segurança, SA	Aquisição de serviços de segurança	04-09-2012	954,50 €			21-02-2013	593,48 €	—	—	593,48 €	593,48 €	—	—	593,48 €	
PT Comunicações, SA	Aquisição de serviços de internet fixa	28-02-2013	702,36 €			11-04-2013	277,03 €	—	—	277,03 €	277,03 €	—	—	277,03 €	
Vodafone Portugal - Comunicações Pessoais, SA	Aquisição de serviços de comunicações de voz fixas	26-02-2013	2.516,47 €			20-05-2013	818,69 €	—	—	818,69 €	818,69 €	—	—	818,69 €	
MSCAR - Comércio de Automóveis, SA	Aquisição de um veículo ligeiro de passageiros	23-12-2013	7.926,83 €			30-12-2013	9.750,00 €	—	—	9.750,00 €	9.750,00 €	—	—	9.750,00 €	
Quatemaire Portugal - Consultoria para o Desenvolvimento, SA	Aquisição de um serviços de consultadoria especializada para a elaboração do PIAER 2014-2020	24-07-2013	50.000,00 €			25-10-2013	39.975,00 €	—	—	39.975,00 €	39.975,00 €	—	—	39.975,00 €	
Blcco D - Design e Comunicação, Lda.	Aquisição de serviços de produção de conteúdos e publicação digital	13-02-2013	10.000,00 €			07-06-2013	12.300,00 €	—	—	12.300,00 €	12.300,00 €	—	—	12.300,00 €	
Visualforma - Tecnologias de Informação, SA	Aquisição e instalação de equipamento e software de rede e virtualização	06-08-2013	29.064,50 €			25-10-2013	35.749,34 €	—	—	35.749,34 €	35.749,34 €	—	—	35.749,34 €	
Xpand Solutions - Informática e Novas Tecnologias, Lda.	Aquisição de serviços de licenciamento, configuração e instalação da Plataforma Colaborativa Intermunicipal	31-07-2013	6.752,45 €			25-09-2013	8.305,51 €	—	—	8.305,51 €	8.305,51 €	—	—	8.305,51 €	

[Handwritten signature]

ENTIDADE	CONTRATO			VISTO DO T.C.		Data do primeiro pagamento	PAGAMENTOS NA GERÊNCIA			PAGAMENTOS ACUMULADOS			OBS.		
	Objecto	Data	Valor a)	Nº Reg.	Data		Trabalhos Normais	Revisão de Preços	Trabalhos a mais	Total	Trabalhos Normais	Revisão de Preços		Trabalhos a mais	Total
AIRC - Associação de Informática da Região Centro	Fornecimento e manutenção de software de gestão administrativa e financeira	22-10-2012	5.043,19 €			28-12-2012	2.976,76 €	—	—	2.976,76 €	3.657,82 €	—	—	3.657,82 €	
AIRC - Associação de Informática da Região Centro	Fornecimento e manutenção de software de gestão de faturação e de guias de receita	11-04-2013	4.138,00 €			08-07-2013	4.757,64 €	—	—	4.757,64 €	4.757,64 €	—	—	4.757,64 €	
Saphety Level - Trusted Services, S. A	Aquisição de plataformas eletrónicas	28-12-2012	15.000,00 €			21-02-2013	18.450,00 €	—	—	18.450,00 €	18.450,00 €	—	—	18.450,00 €	


a) O valor dos contratos corresponde à data da sua celebração e não inclui IVA.

Transferências Correntes Concedidas para 2013

Comunidade Intermunicipal do Algarve

(designação da autarquia local)

Ano: 2013
(unidade: €)

Disposições Legais	Entidade	Valor	Observações
	AREAL - Agência Regional de Energia e Ambiente do Algarve	1.500,00	
	Associação CIMAAL	19.665,00	
	ATA - Associação Turismo do Algarve	4.092,00	
Total:		25.257,00	





Transferências Correntes – Receita

Comunidade Intermunicipal do Algarve

Ano de 2013

U.M.: Euros

Disposições Legais	Entidade Financiadora	Valor	Observações
	Municípios	490.240,30	
	DGAL	191.587,00	
	Instituto Financeiro para o Desenvolvimento Regional, I. P.	104.239,06	
	IGFSS, I. P.	25.448,23	
	Total	811.514,59	

Transferências Capital – Receita

Comunidade Intermunicipal do Algarve

Ano de 2013

U.M. Euros

Disposições Legais	Entidade Financiadora	Valor	Observações
	Municípios	44.886,52	
	Instituto Financeiro para o Desenvolvimento Regional, I. P.	39.353,12	
	Total	84.239,64	




Comunidade Intermunicipal do Algarve

Ano: 2013

Endividamento - Outras Dívidas a Terceiros

	Caracterização da dívida	Dívida em 1 de janeiro	Dívida em 31 de dezembro	Observações
2211000222	Vodafone Portugal - Comunicações Pessoais, S.A.	0,00	110,59	
2211001070	EP- Estradas Portugal, S.A.	0,00	149,30	
2421	Trabalho dependente	3.641,00	5.629,00	
2422	Trabalho independente	246,77	859,59	
2425	Sobretaxa de IRS	0,00	371,00	
24512	Dos trabalhadores	321,26	565,49	
24522	Dos trabalhadores	1.808,99	2.260,78	
24532	Dos trabalhadores	997,18	1.035,14	
26851000687	José Quintino, Lda.	3.162,26	3.162,26	
2686	Credores Diversos de OT	12.500,00	12.500,00	
26871	Cofre de Previdência dos Func. e Agentes do Estado	0,00	20,91	
26811001094	Tiago Alexandre da Costa Monteiro	150,00	0,00	
		22.827,46	26.664,06	